

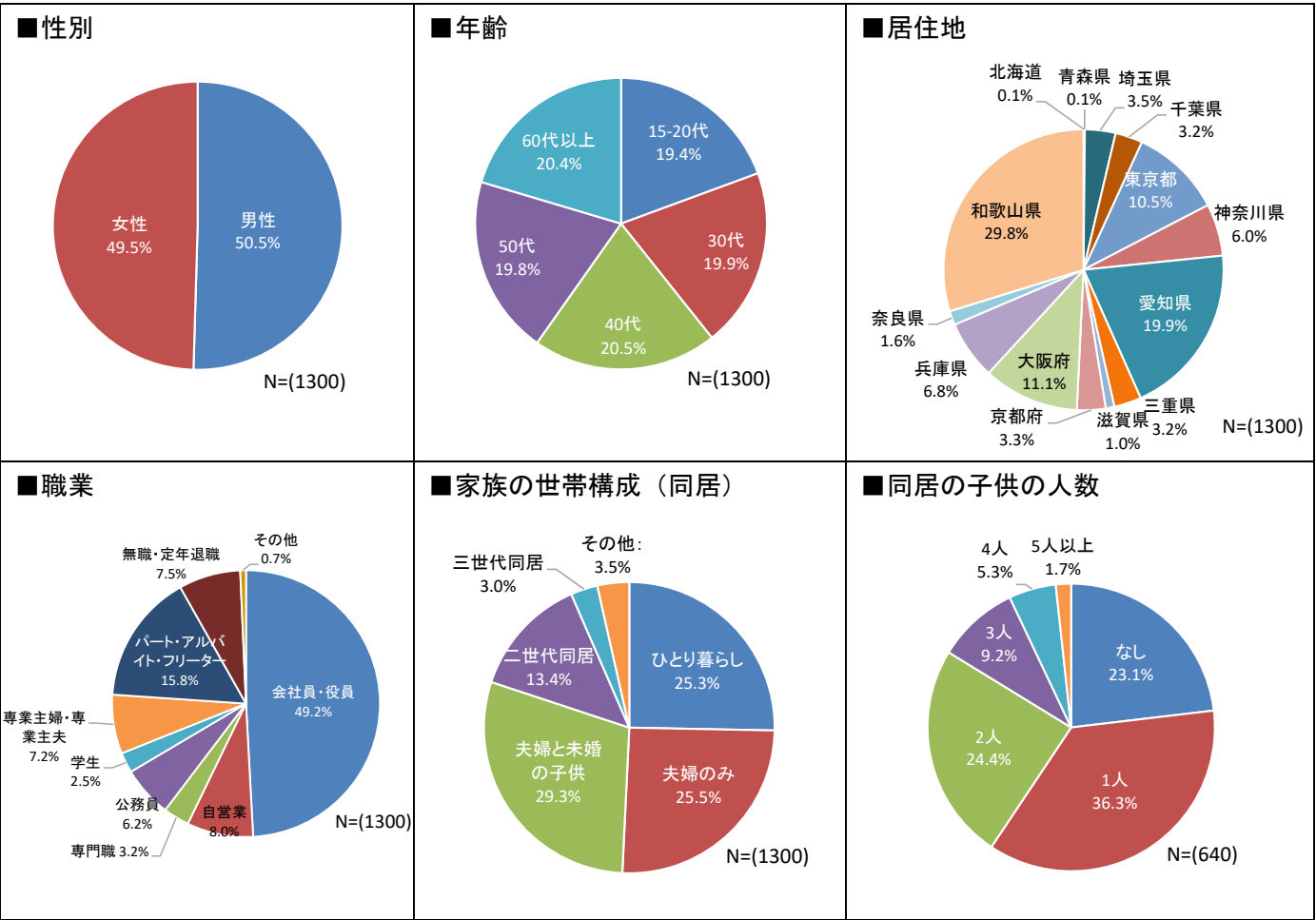
田辺市 移住に関するアンケート調査結果

1. 調査概要

項 目	内 容	
調 査 目 的	・ 社会移動率（移住希望）の把握【目標人口設定に活用】 ・ 都市部から見た本市（地域）の魅力や UIJ ターン施策に係る要望把握【総合戦略策定に活用】	
調 査 期 間	令和 6 年 8 月 5 日～7 日	
調 査 方 法	W e b による調査	
調 査 対 象	・ 首都圏（埼玉県、千葉県、東京都、神奈川県） ・ 近畿圏（滋賀県、京都府、大阪府、兵庫県、奈良県） ・ 田辺市出身者	・ 中部圏（愛知県、三重県） ・ 和歌山県
回 収 数	1,300 票	

2. 調査結果

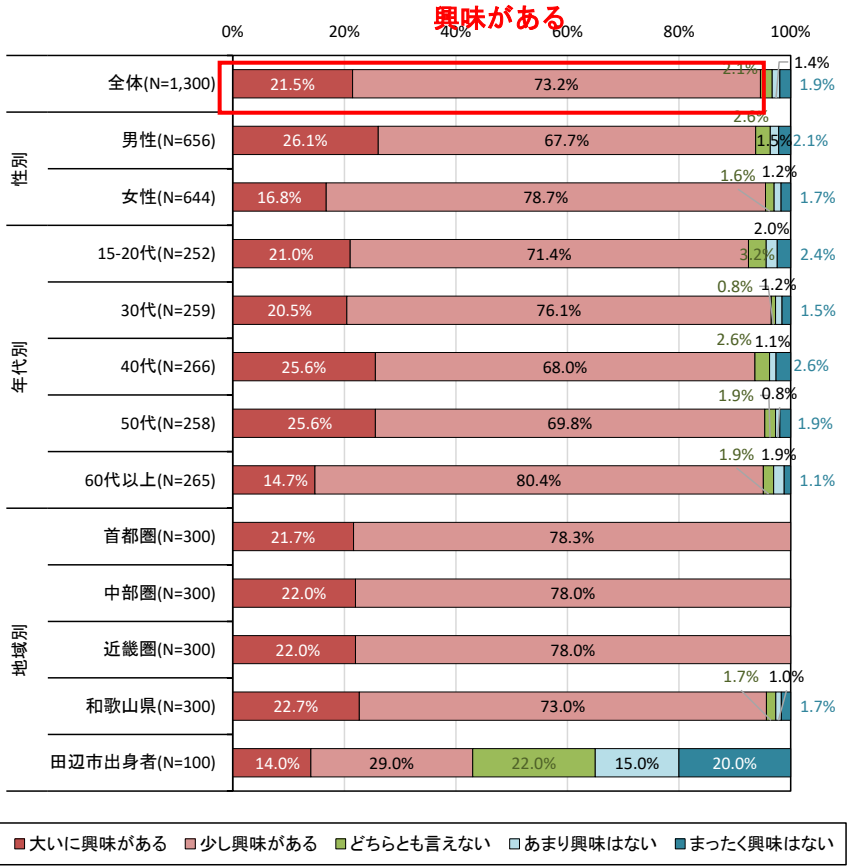
①属性



②地方への移住の興味・意向・条件

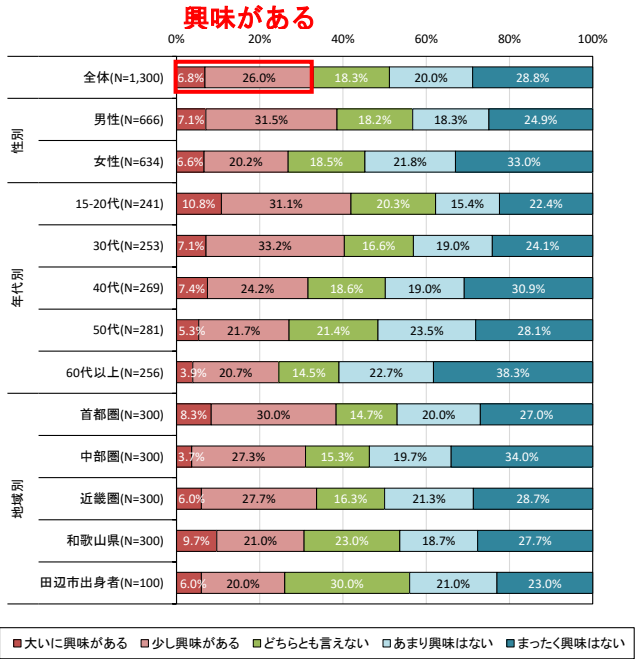
(1) 地方移住への興味（全体）

・今回調査では、「大いに興味がある」と「少し興味がある」を合わせた「興味がある」人を対象に調査を実施（ただし、「興味がある」だけでは目標回収数に満たなかった和歌山県・田辺市は「興味はない」人も対象）



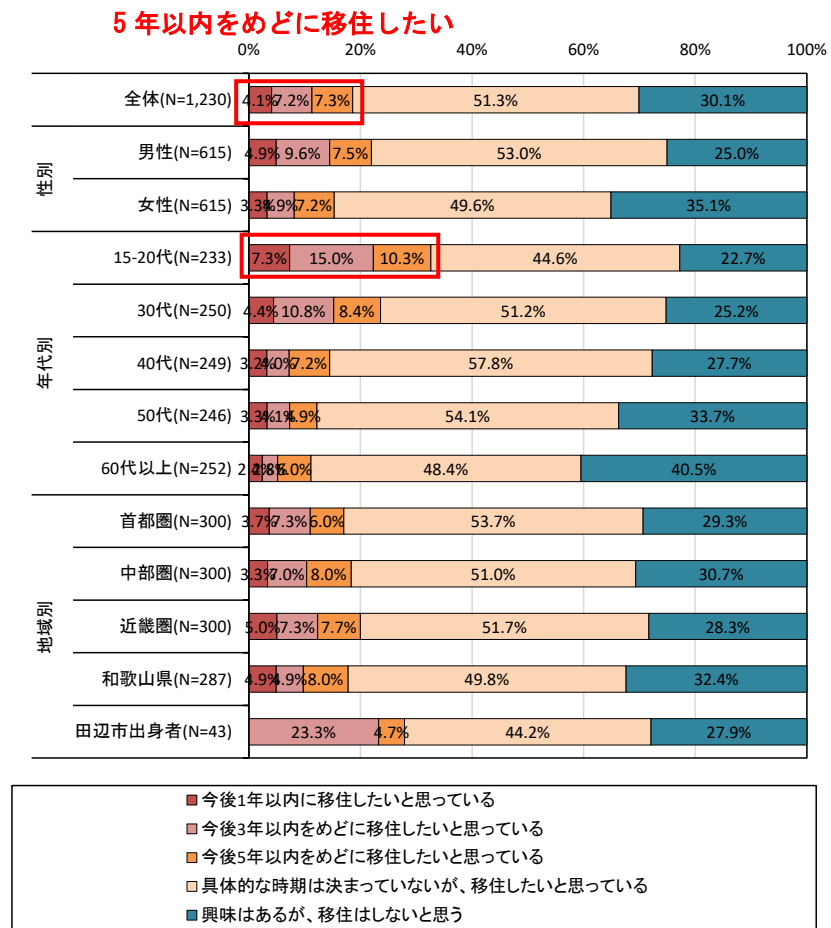
《参考》

■前回調査結果（令和元年）



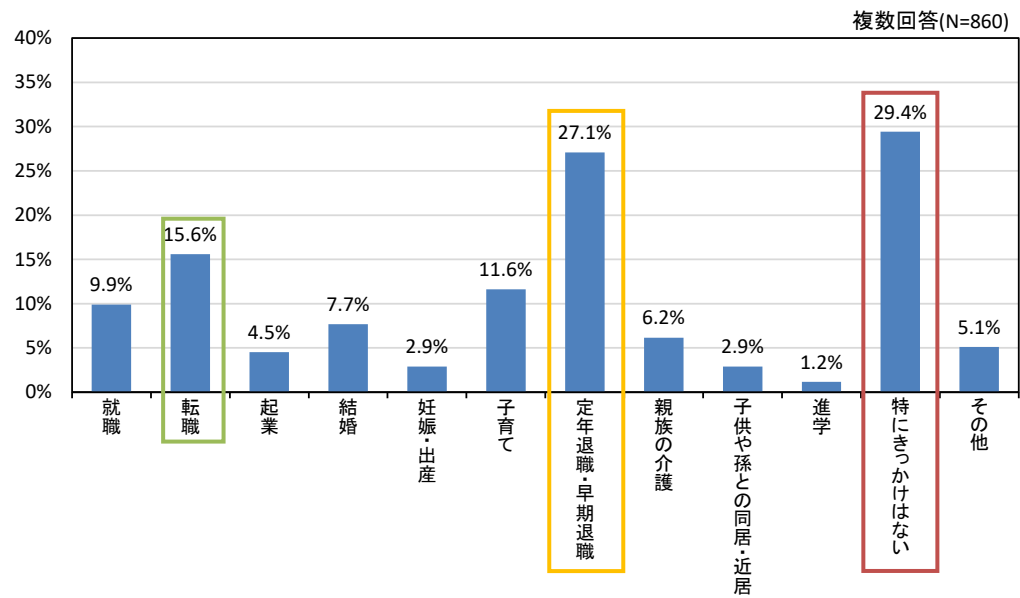
(2) 現実的な移住の可能性（地方移住に興味がある方）

- ・今後 5 年以内をめどに移住したいと思っている人が 2 割程度。
- ・年代別では 15 歳～20 代が 3 割程度と最も高く、「移住を考えるようになったタイミングやきっかけ」の設問から「就職」や「転職」、「結婚」などによる移住であることが伺える。



(3) 移住を考えるようになったタイミングやきっかけ（地方移住に興味があり、移住したいと思う方）

- ・「特にきっかけはない」が 3 割程度と最も多い。15 歳～20 代は「就職」・「転職」、40 代以降は「定年退職・早期退職」仕事に関するタイミングやきっかけが多い。



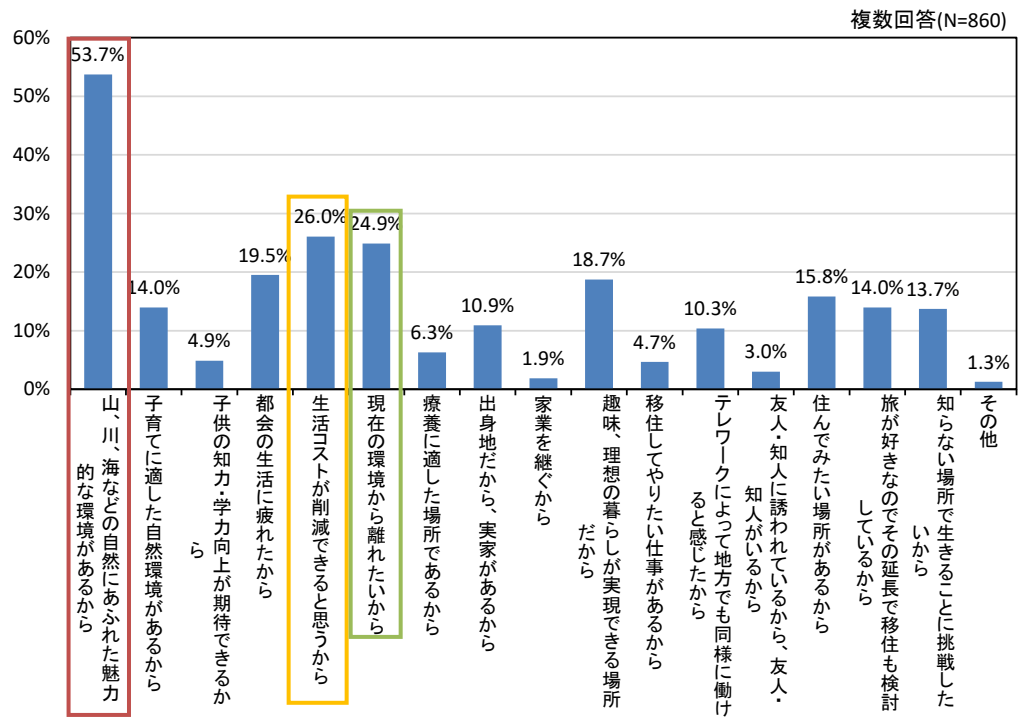
複数回答(N=860)

	全体 (N=860)	性別		年代別						地域別				
		男性 (N=461)	女性 (N=399)	15-20代 (N=180)	30代 (N=187)	40代 (N=180)	50代 (N=163)	60代以上 (N=150)		首都圏 (N=212)	中部圏 (N=208)	近畿圏 (N=215)	和歌山 県 (N=194)	田辺市 出身者 (N=31)
就職	9.9%	10.8%	8.8%	25.0%	12.3%	6.7%	2.5%	0.7%		8.0%	8.7%	13.0%	9.8%	9.7%
転職	15.6%	16.7%	14.3%	28.9%	20.3%	15.0%	10.4%	0.0%		14.2%	14.4%	14.9%	17.0%	29.0%
起業	4.5%	6.1%	2.8%	6.7%	4.3%	7.2%	3.1%	0.7%		6.1%	4.3%	6.0%	2.1%	0.0%
結婚	7.7%	7.2%	8.3%	23.3%	9.6%	2.8%	0.6%	0.0%		8.0%	9.6%	4.7%	8.2%	9.7%
妊娠・出産	2.9%	2.0%	4.0%	8.3%	4.8%	0.6%	0.0%	0.0%		3.3%	2.4%	2.3%	3.1%	6.5%
子育て	11.6%	10.2%	13.3%	17.2%	25.1%	10.0%	2.5%	0.0%		11.3%	12.5%	11.2%	11.9%	9.7%
定年退職・早期退職	27.1%	33.6%	19.5%	7.2%	13.9%	26.7%	42.3%	51.3%		26.9%	31.7%	26.0%	23.2%	29.0%
親族の介護	6.2%	6.7%	5.5%	3.3%	7.0%	8.3%	7.4%	4.7%		7.5%	5.3%	4.2%	7.2%	9.7%
子供や孫との同居・近居	2.9%	2.4%	3.5%	2.8%	2.7%	2.8%	1.8%	4.7%		2.8%	1.9%	2.3%	4.1%	6.5%
進学	1.2%	0.9%	1.5%	3.9%	0.0%	1.1%	0.6%	0.0%		0.0%	1.4%	0.9%	0.0%	0.0%
特にきっかけはない	29.4%	23.4%	36.3%	18.3%	27.3%	35.6%	33.1%	34.0%		10.8%	8.2%	8.4%	6.7%	19.4%
その他	5.1%	4.8%	5.5%	3.9%	5.9%	3.3%	4.9%	8.0%		3.8%	0.5%	0.9%	1.5%	6.5%

■ 上位1位 ■ 上位2位 ■ 上位3位

(4) 移住を考えるようになった理由（地方移住に興味があり、移住したいと思う方）

- ・「山、川、海などの自然にあふれた魅力的な環境があるから」が、年代・地域によらず最も多く、5 割を超えている。



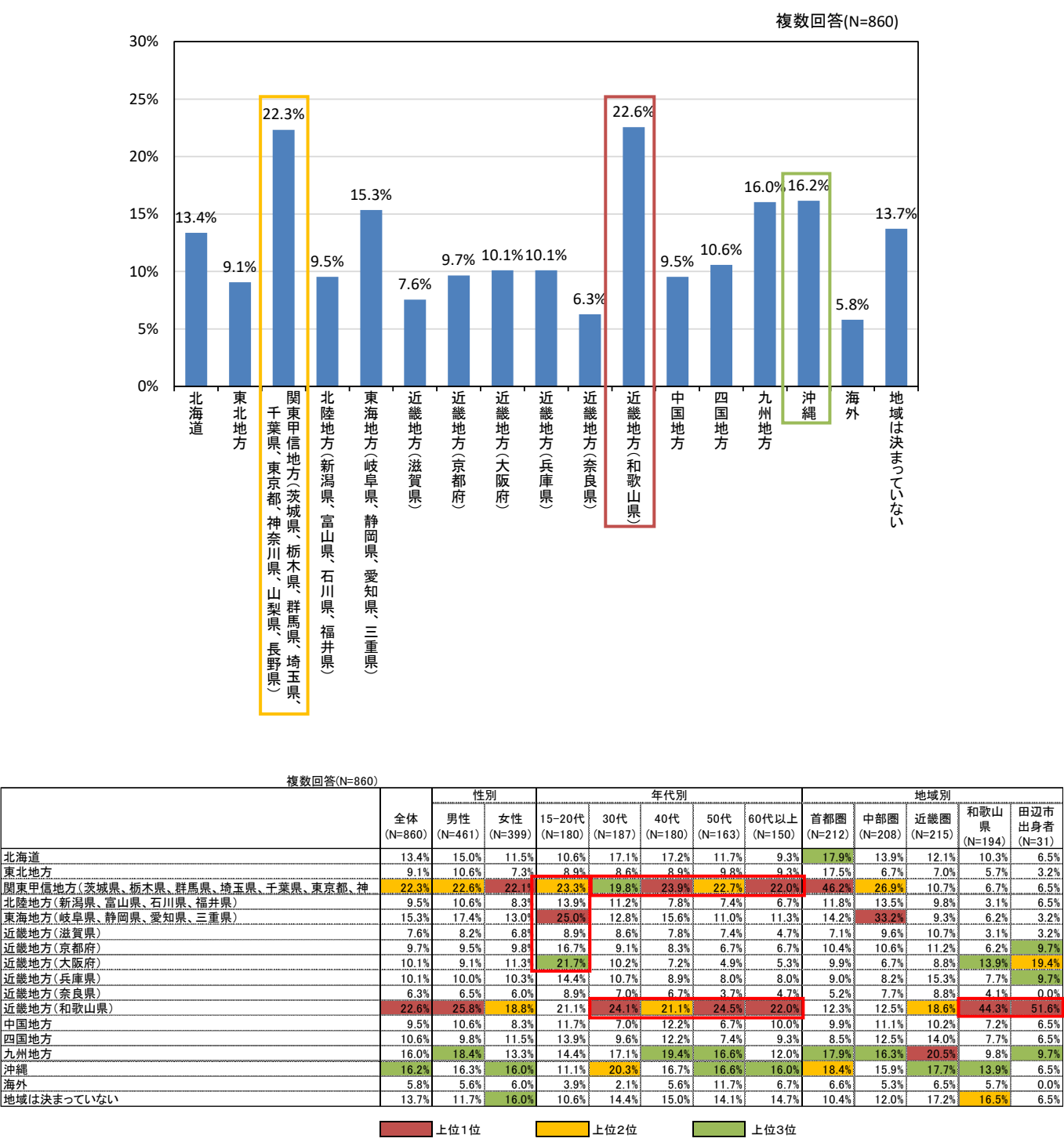
複数回答(N=860)

	全体 (N=860)	性別		年代別						地域別				
		男性 (N=461)	女性 (N=399)	15-20代 (N=180)	30代 (N=187)	40代 (N=180)	50代 (N=163)	60代以上 (N=150)		首都圏 (N=212)	中部圏 (N=208)	近畿圏 (N=215)	和歌山 県 (N=194)	田辺市 出身者 (N=31)
山、川、海などの自然にあふれた魅力的な環境があるから	53.7%	57.7%	49.1%	45.0%	51.9%	63.3%	54.0%	54.7%		54.2%	53.4%	56.3%	53.6%	35.5%
子育てに適した自然環境があるから	14.0%	11.7%	16.5%	22.2%	26.7%	11.1%	4.3%	2.0%		12.7%	16.8%	11.2%	15.5%	12.9%
子供の知力・学力向上が期待できるから	4.9%	5.2%	4.5%	8.9%	7.5%	5.0%	1.8%	0.0%		3.8%	6.7%	4.2%	4.6%	6.5%
都会の生活に疲れたから	19.5%	22.3%	16.3%	26.1%	23.0%	17.2%	18.4%	11.3%		30.7%	19.2%	18.1%	10.8%	9.7%
生活コストが削減できると思うから	26.0%	28.4%	23.3%	25.6%	29.9%	28.3%	22.7%	22.7%		36.8%	20.7%	21.9%	26.3%	16.1%
現在の環境から離れたいから	24.9%	22.8%	27.3%	26.7%	24.1%	26.1%	27.6%	19.3%		25.0%	24.5%	23.7%	26.3%	25.8%
療養に適した場所であるから	6.3%	5.4%	7.3%	8.3%	7.5%	5.0%	6.7%	3.3%		4.2%	9.6%	4.2%	7.7%	3.2%
出身地だから、実家があるから	10.9%	13.2%	8.3%	13.3%	14.4%	5.6%	10.4%	10.7%		13.2%	6.7%	9.8%	10.8%	32.3%
家業を継ぐから	1.9%	2.4%	1.3%	5.0%	2.1%	0.6%	1.2%	0.0%		2.4%	2.9%	0.0%	2.6%	0.0%
趣味、理想の暮らしが実現できる場所だから	18.7%	21.0%	16.0%	16.7%	15.5%	25.0%	17.2%	19.3%		17.0%	17.0%	22.3%	16.5%	16.1%
移住してやりたい仕事があるから	4.7%	5.2%	4.0%	8.9%	4.3%	2.8%	4.3%	2.7%		4.2%	4.8%	5.1%	4.6%	3.2%
テレワークによって地方でも同様に働けると感じたから	10.3%	11.3%	9.3%	13.3%	10.7%	8.3%	12.3%	6.7%		17.0%	8.2%	8.4%	8.2%	6.5%
友人・知人に誘われているから、友人・知人がいるから	3.0%	2.8%	3.3%	4.4%	5.3%	1.1%	1.2%	2.7%		1.4%	3.4%	2.3%	3.6%	12.9%
住んでみたい場所があるから	15.8%	16.7%	14.8%	13.3%	13.9%	16.1%	19.0%	17.3%		15.1%	15.9%	17.7%	15.5%	9.7%
旅が好きなのでその延長で移住も検討しているから	14.0%	13.7%	14.3%	8.3%	10.7%	18.9%	13.5%	13.5%		16.5%	15.9%	14.0%	9.8%	9.7%
知らない場所で生きること挑戦したいから	13.7%	10.8%	17.0%	12.8%	13.9%	17.2%	11.0%	13.8%		9.9%	12.0%	15.8%	18.6%	6.5%
その他	1.3%	0.9%	1.8%	0.6%	1.1%	1.1%	2.5%	1.3%		1.9%	1.0%	0.9%	1.5%	3.2%

■ 上位1位 ■ 上位2位 ■ 上位3位

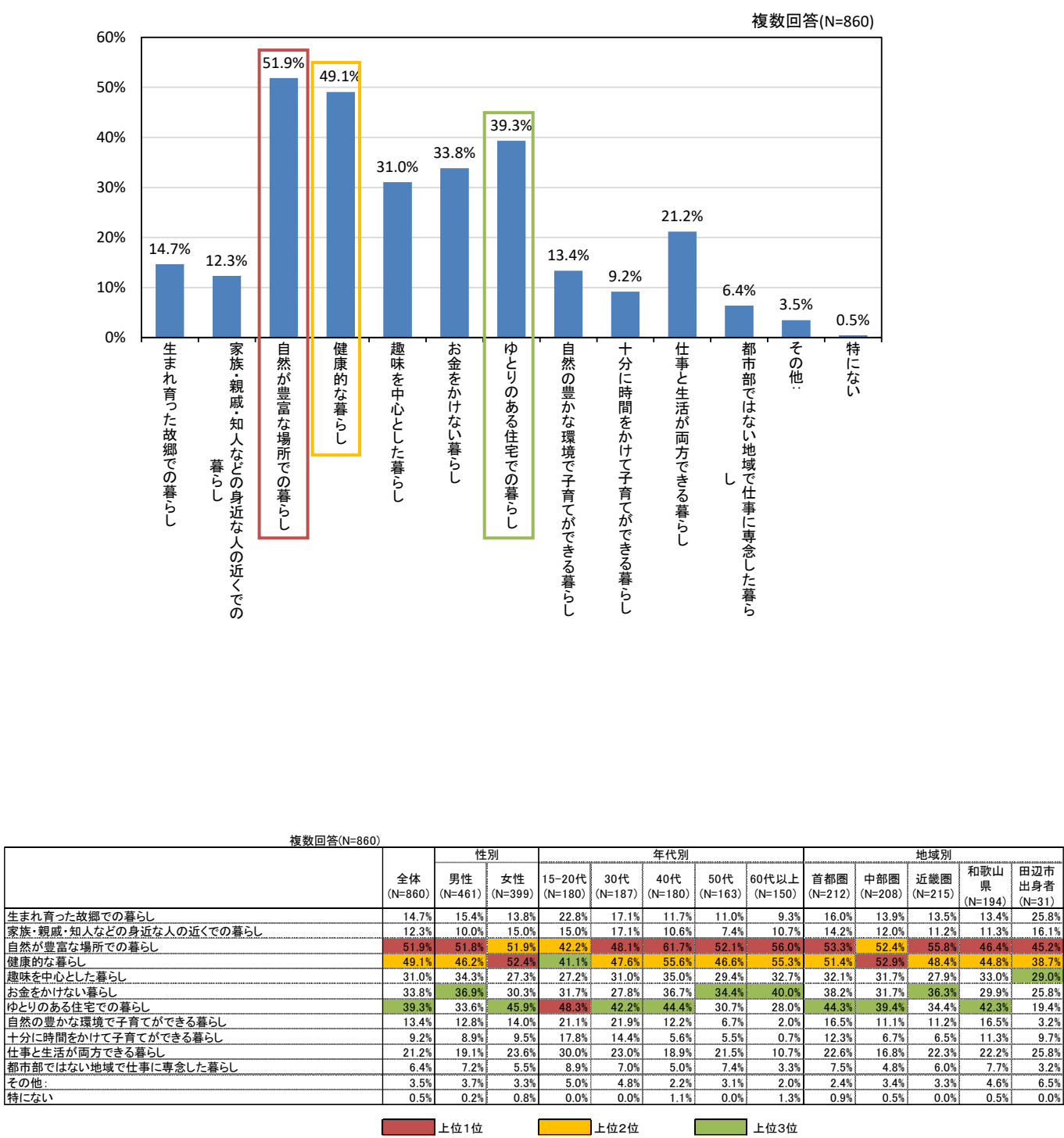
(5) 移住先として検討している地方・都道府県（地方移住に興味があり、移住したいと思う方）

- ・「近畿地方（和歌山県）」が全体の 2 割程度であり、和歌山県在住者や田辺市出身者においては、4～5 割程度を占める。
- ・15 歳～20 代は東京・愛知・大阪の都市圏が上位を占め、30 代以降になると「近畿地方（和歌山県）」が上位となる。



(6) 移住によって実現したい暮らし（地方移住に興味があり、移住したいと思う方）

- ・「自然が豊富な場所での暮らし」、「健康的な暮らし」が 5 割程度を占めている。
- ・年代・地域による差はあまり見受けられない。



複数回答(N=860)													
	全体 (N=860)	性別		年代別				地域別					
		男性 (N=461)	女性 (N=399)	15-20代 (N=180)	30代 (N=187)	40代 (N=180)	50代 (N=163)	60代以上 (N=150)	首都圏 (N=212)	中部圏 (N=208)	近畿圏 (N=215)	和歌山 県 (N=194)	田辺市 出身者 (N=31)
北海道	13.4%	15.0%	11.5%	10.6%	17.1%	17.2%	11.7%	9.3%	17.9%	13.9%	12.1%	10.3%	6.5%
東北地方	9.1%	10.6%	7.3%	8.9%	8.6%	8.9%	9.8%	9.3%	17.5%	6.7%	7.0%	5.7%	3.2%
関東甲信地方(茨城県、栃木県、群馬県、埼玉県、千葉県、東京都、神奈川県)	22.3%	22.6%	22.1%	23.3%	19.8%	23.9%	22.7%	22.0%	46.2%	26.9%	10.7%	6.7%	6.5%
北陸地方(新潟県、富山県、石川県、福井県)	9.5%	10.6%	8.3%	13.9%	11.2%	7.8%	7.4%	6.7%	11.8%	13.5%	9.8%	3.1%	6.5%
東海地方(新潟県、富山県、石川県、福井県)	15.3%	17.4%	13.0%	25.0%	12.8%	15.6%	11.0%	11.3%	14.2%	33.2%	9.3%	6.2%	3.2%
近畿地方(滋賀県)	7.6%	8.2%	6.8%	8.9%	8.6%	7.8%	7.4%	4.7%	7.1%	9.6%	10.7%	3.1%	3.2%
近畿地方(京都府)	9.7%	9.5%	9.8%	16.7%	9.1%	8.3%	6.7%	6.7%	10.4%	10.6%	11.2%	6.2%	9.7%
近畿地方(大阪府)	10.1%	9.1%	11.3%	21.7%	10.2%	7.2%	4.9%	5.3%	9.9%	6.7%	8.8%	13.9%	19.4%
近畿地方(兵庫県)	10.1%	10.0%	10.3%	14.4%	10.7%	8.9%	8.0%	8.0%	9.0%	8.2%	15.3%	7.7%	9.7%
近畿地方(奈良県)	6.3%	6.5%	6.0%	8.9%	7.0%	6.7%	3.7%	4.7%	5.2%	7.7%	8.8%	4.1%	0.0%
近畿地方(和歌山県)	22.6%	25.8%	18.8%	21.1%	24.1%	21.1%	24.5%	22.0%	12.3%	12.5%	18.6%	44.3%	51.6%
中国地方	9.5%	10.6%	8.3%	11.7%	7.0%	12.2%	6.7%	10.0%	9.9%	11.1%	10.2%	7.2%	6.5%
四国地方	10.6%	9.8%	11.5%	13.9%	9.6%	12.2%	7.4%	9.3%	8.5%	12.5%	14.0%	7.7%	6.5%
九州地方	16.0%	18.4%	13.3%	14.4%	17.1%	19.4%	16.6%	12.0%	17.9%	16.3%	20.5%	9.8%	9.7%
沖縄	16.2%	16.3%	16.0%	11.1%	20.3%	16.7%	16.6%	16.0%	18.4%	15.9%	17.7%	13.9%	6.5%
海外	5.8%	5.6%	6.0%	3.9%	2.1%	5.6%	11.7%	6.7%	6.6%	5.3%	6.5%	5.7%	0.0%
地域は決まっていない	13.7%	11.7%	16.0%	10.6%	14.4%	15.0%	14.1%	14.7%	10.4%	12.0%	17.2%	16.5%	6.5%
		<div>上位1位</div>		<div>上位2位</div>		<div>上位3位</div>							

複数回答(N=860)														
	全体 (N=860)	性別		年代別						地域別				
		男性 (N=461)	女性 (N=399)	15-20代 (N=180)	30代 (N=187)	40代 (N=180)	50代 (N=163)	60代以上 (N=150)	首都圏 (N=212)	中部圏 (N=208)	近畿圏 (N=215)	和歌山 県 (N=194)	田辺市 出身者 (N=31)	
生まれ育った故郷での暮らし	14.7%	15.4%	13.8%	22.8%	17.1%	11.7%	11.0%	9.3%	16.0%	13.9%	13.5%	13.4%	25.8%	
家族・親戚・知人などの身近な人の近くでの暮らし	12.3%	10.0%	15.0%	15.0%	17.1%	10.6%	7.4%	10.7%	14.2%	12.0%	11.2%	11.3%	16.1%	
自然が豊富な場所での暮らし	51.9%	51.8%	51.9%	42.2%	48.1%	61.7%	52.1%	56.0%	53.3%	52.4%	55.8%	46.4%	45.2%	
健康的な暮らし	49.1%	46.2%	52.4%	41.1%	47.6%	55.6%	46.6%	55.3%	51.4%	52.9%	48.4%	44.8%	38.7%	
趣味を中心とした暮らし	31.0%	34.3%	27.3%	27.2%	31.0%	35.0%	29.4%	32.7%	32.1%	31.7%	27.9%	33.0%	29.0%	
お金をかけない暮らし	33.8%	36.9%	30.3%	31.7%	27.8%	36.7%	34.4%	40.0%	38.2%	31.7%	36.3%	29.9%	25.8%	
ゆとりのある住宅での暮らし	39.3%	33.6%	45.9%	48.3%	42.2%	44.4%	30.7%	28.0%	44.3%	39.4%	34.4%	42.3%	19.4%	
自然の豊かな環境で子育てができる暮らし	13.4%	12.8%	14.0%	21.1%	21.9%	12.2%	6.7%	2.0%	16.5%	11.1%	11.2%	16.5%	3.2%	
十分に時間をかけて子育てができる暮らし	9.2%	8.9%	9.5%	17.8%	14.4%	5.6%	5.5%	0.7%	12.3%	6.7%	6.5%	11.3%	9.7%	
仕事と生活が両方できる暮らし	21.2%	19.1%	23.6%	30.0%	23.0%	18.9%	21.5%	10.7%	22.6%	16.8%	22.3%	22.2%	25.8%	
都市部ではない地域で仕事に専念した暮らし	6.4%	7.2%	5.5%	8.9%	7.0%	5.0%	7.4%	3.3%	7.5%	4.8%	6.0%	7.7%	3.2%	
その他	3.5%	3.7%	3.3%	5.0%	4.8%	2.2%	3.1%	2.0%	2.4%	3.4%	3.3%	4.6%	6.5%	
特にない	0.5%	0.2%	0.8%	0.0%	0.0%	1.1%	0.0%	1.3%	0.9%	0.5%	0.0%	0.5%	0.0%	

上位1位

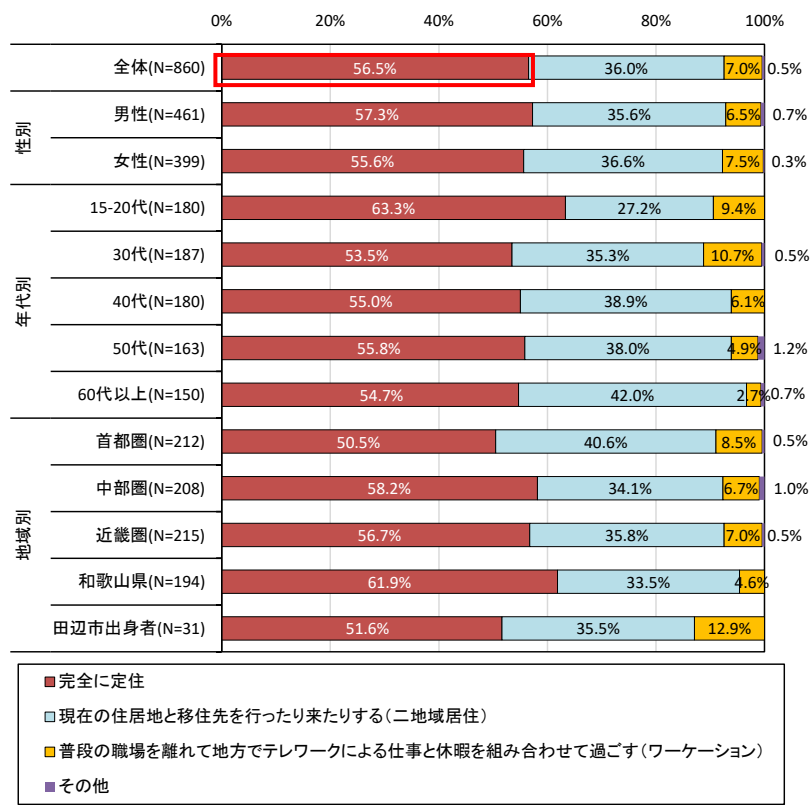
上位2位

上位3位

上図1位 上図2位 上図3位

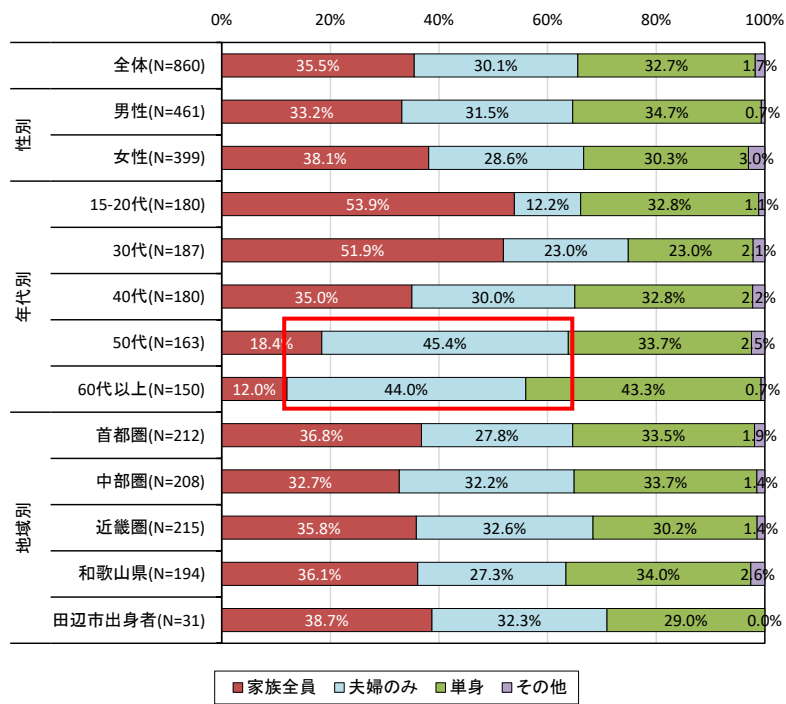
(7) 希望する移住スタイル（地方移住に興味があり、移住したいと思う方）

- ・「完全に定住」が最も多く、5割を超える。
- ・今回の調査で追加した選択肢「普段の職場を離れて地方でテレワークによる仕事と休暇を組み合わせる過ごす（ワーケーション）」も1割程度存在する。



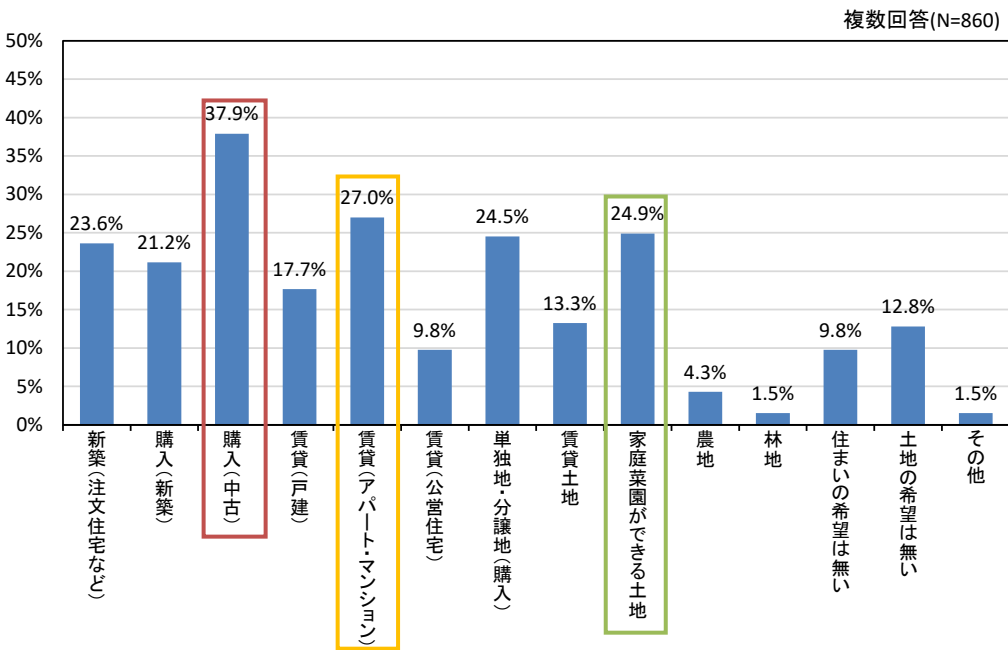
(8) 移住時の家族形態（地方移住に興味があり、移住したいと思う方）

- ・全体では、「家族全員」、「夫婦のみ」、「単身」がそれぞれ3割程度となっている。
- ・50代以上において、「家族全員」の割合が減少し、「夫婦のみ」や「単身」の割合が増えている。



(9) 移住先での住まい・土地（地方移住に興味があり、移住したいと思う方）

- ・「購入（中古）」が最も多く4割弱を占めている。15歳～20代では「新築」、30代以降は「購入（中古）」がそれぞれ多い。
- ・40代以上で、「家庭菜園ができる土地」への意向も高い。



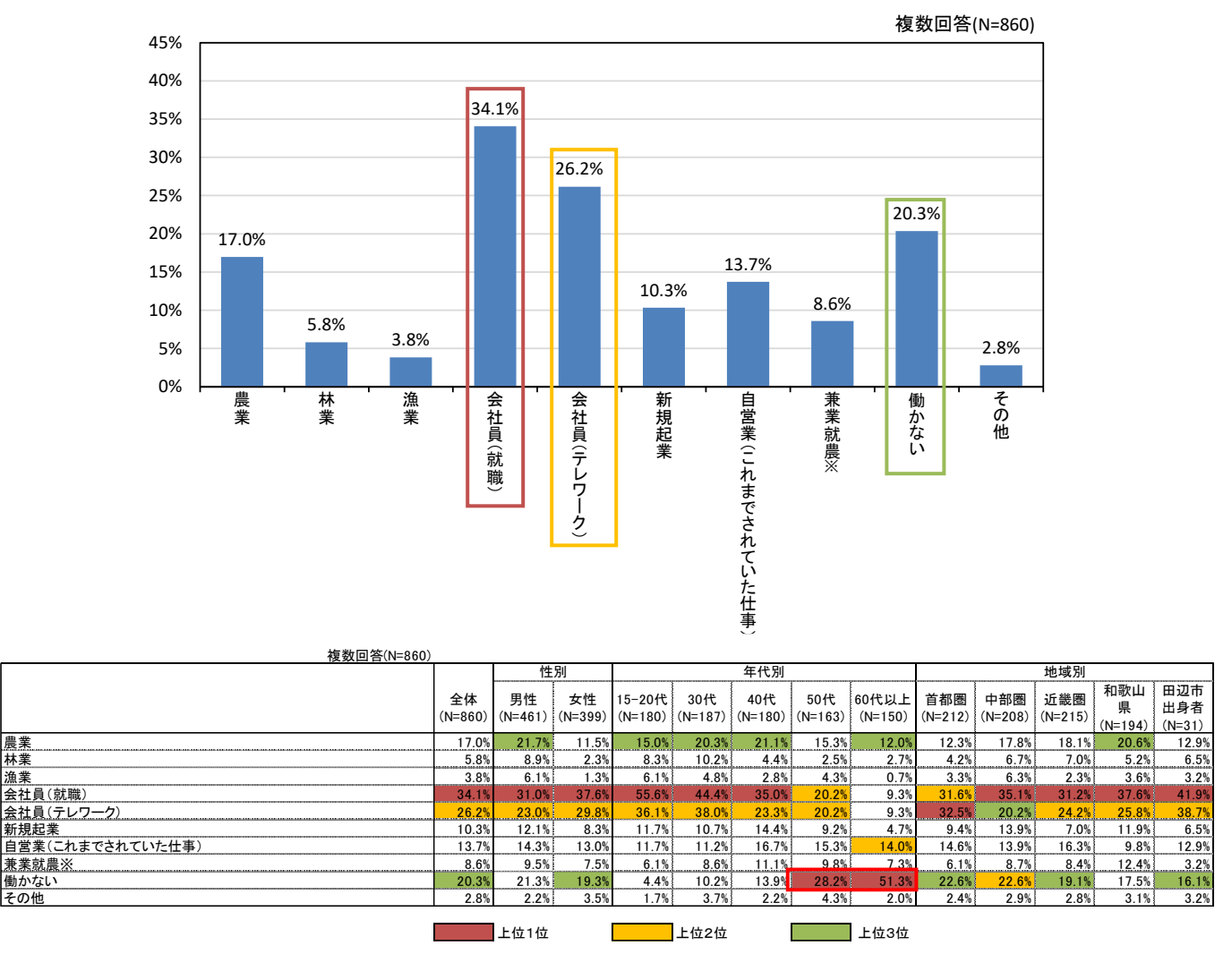
複数回答(N=860)													
	全体 (N=860)	性別		年代別					地域別				
		男性 (N=461)	女性 (N=399)	15-20代 (N=180)	30代 (N=187)	40代 (N=180)	50代 (N=163)	60代以上 (N=150)	首都圏 (N=212)	中部圏 (N=208)	近畿圏 (N=215)	和歌山 県 (N=194)	田辺市 出身者 (N=31)
新築(注文住宅など)	23.6%	23.0%	24.3%	34.4%	25.1%	21.7%	20.9%	14.0%	24.1%	20.7%	25.1%	25.8%	16.1%
購入(新築)	21.2%	21.3%	21.1%	30.6%	26.7%	17.8%	17.8%	10.7%	23.1%	20.2%	23.3%	19.1%	12.9%
購入(中古)	37.9%	42.3%	32.8%	26.1%	35.8%	46.1%	39.3%	43.3%	39.6%	47.1%	32.1%	33.5%	32.3%
賃貸(戸建)	17.7%	18.7%	16.5%	13.3%	16.0%	20.0%	17.8%	22.0%	21.2%	16.8%	15.8%	17.5%	12.9%
賃貸(アパート・マンション)	27.0%	24.1%	30.3%	30.0%	28.9%	25.6%	23.3%	26.7%	27.8%	28.8%	25.1%	26.3%	25.8%
賃貸(公営住宅)	9.8%	9.1%	10.5%	5.6%	7.5%	11.1%	12.9%	12.7%	10.8%	8.7%	8.8%	10.3%	12.9%
単独地・分譲地(購入)	24.5%	26.9%	21.8%	20.0%	24.1%	27.8%	28.8%	22.0%	25.0%	23.1%	27.4%	23.2%	19.4%
賃貸土地	13.3%	13.7%	12.8%	12.2%	15.5%	11.7%	12.9%	14.0%	13.7%	14.4%	10.2%	13.4%	22.6%
家庭菜園ができる土地	24.9%	23.0%	27.1%	18.9%	23.0%	29.4%	25.8%	28.0%	25.9%	27.9%	22.8%	23.7%	19.4%
農地	4.3%	5.6%	2.8%	2.8%	6.4%	6.1%	3.7%	2.0%	2.8%	4.8%	4.7%	5.7%	0.0%
林地	1.5%	1.7%	1.3%	2.2%	1.6%	3.3%	0.0%	0.0%	0.9%	1.9%	1.9%	1.5%	0.0%
住まいの希望は無い	9.8%	7.2%	12.8%	11.1%	11.2%	10.0%	8.6%	7.3%	7.5%	7.2%	14.0%	10.8%	6.5%
土地の希望は無い	12.8%	11.9%	13.8%	9.4%	12.3%	11.1%	14.1%	18.0%	15.6%	11.5%	13.5%	12.4%	0.0%
その他	1.5%	0.9%	2.3%	0.6%	0.5%	2.2%	3.7%	0.7%	1.9%	2.4%	0.5%	1.0%	3.2%
<div><div></div>上位1位</div> <div><div></div>上位2位</div> <div><div></div>上位3位</div>													

■ 上位1位 ■ 上位2位 ■ 上位3位



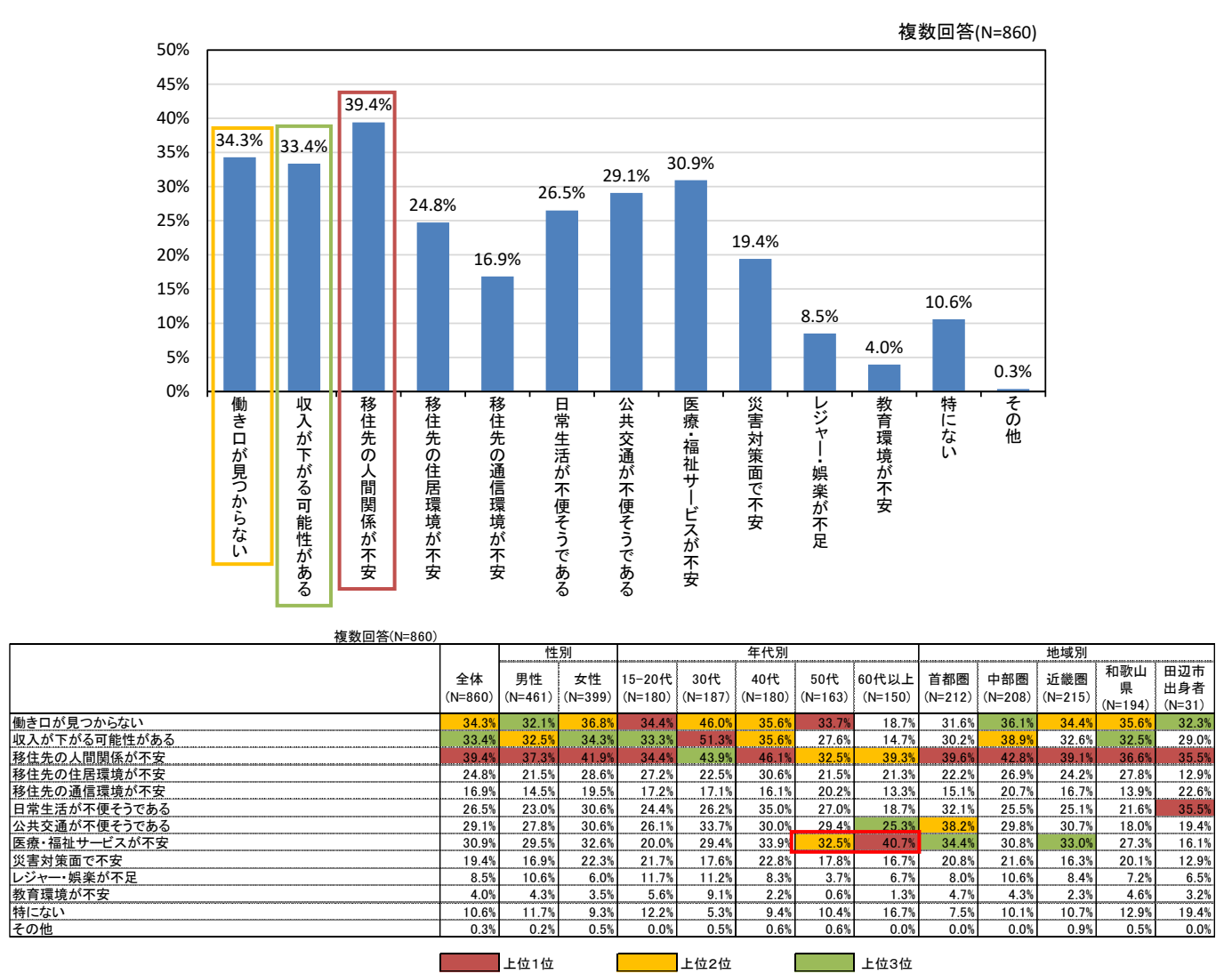
(10) 移住先での働き方（地方移住に興味があり、移住したいと思う方）

- ・「会社員（就職）」が最も多く 3 割程度、次いで今回調査で追加した選択肢「会社員（テレワーク）」が続く。
- ・50 代以上は「働かない」が最も多く、定年退職をきっかけとした移住であることが想定される。



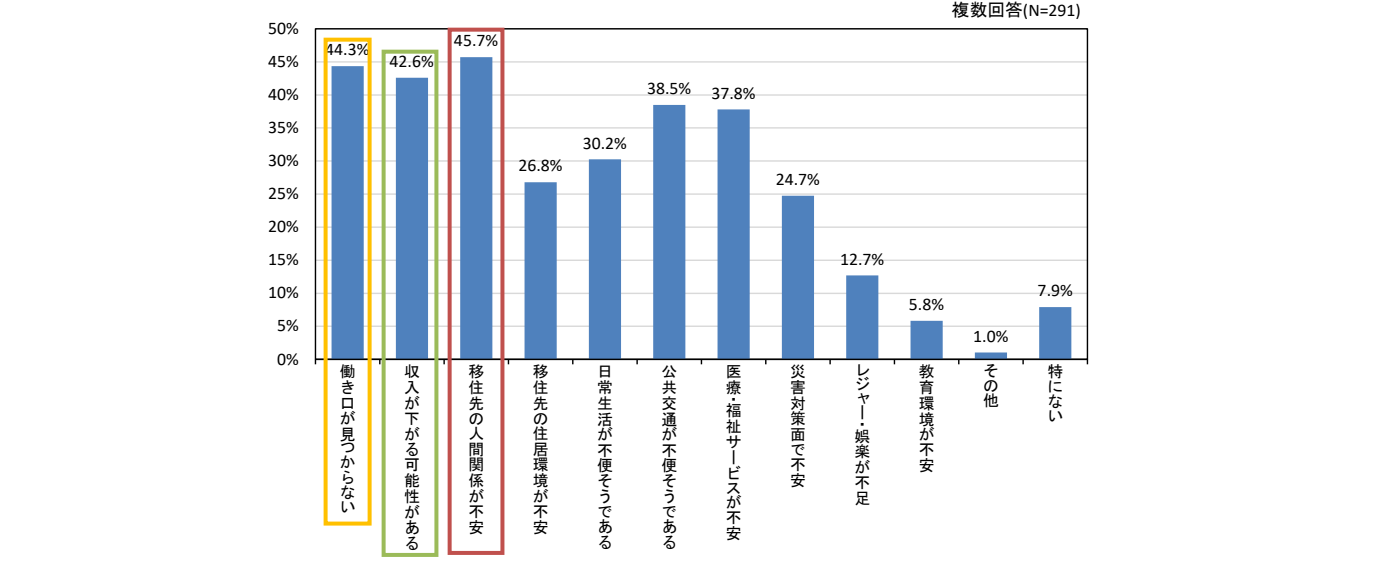
(11) 移住先での暮らしの懸念事項や不安なこと（地方移住に興味があり、移住したいと思う方）

- ・「移住先の人間関係が不安」や「働き口が見つからない」、「収入が下がる可能性がある」が 3～4 割程度を占めている。
- ・50 代、60 代では、「医療・福祉サービスが不安」の割合が高い。



《参考》

■ 前回調査結果（令和元年）



	全体 (N=291)	性別		年代別						地域別				
		男性 (N=189)	女性 (N=102)	15-20代 (N=74)	30代 (N=73)	40代 (N=56)	50代 (N=50)	60代以上 (N=38)	首都圏 (N=82)	中部圏 (N=58)	近畿圏 (N=68)	和歌山 県(N=61)	田辺市 出身者 (N=22)	
働き口が見つからない	44.3%	44.4%	44.1%	48.6%	58.9%	51.8%	26.0%	21.1%	47.6%	48.3%	41.2%	39.3%	45.5%	
収入が下がる可能性がある	42.6%	42.9%	42.2%	56.8%	60.3%	41.1%	24.0%	7.9%	42.7%	41.4%	42.6%	42.6%	45.5%	
移住先の人間関係が不安	45.7%	44.4%	48.0%	51.4%	43.8%	37.5%	44.0%	52.6%	50.0%	50.0%	51.5%	41.0%	13.6%	
移住先の住居環境が不安	26.8%	28.0%	24.5%	31.1%	34.2%	12.5%	24.0%	28.9%	30.5%	31.0%	20.6%	29.5%	13.6%	
日常生活が不便そうである	30.2%	28.6%	33.3%	28.4%	37.0%	21.4%	34.0%	28.9%	30.5%	31.0%	32.4%	27.9%	27.3%	
公共交通が不便そうである	38.5%	36.0%	43.1%	43.2%	42.5%	21.4%	44.0%	39.5%	35.4%	43.1%	38.2%	41.0%	31.8%	
医療・福祉サービスが不安	37.8%	37.6%	38.2%	31.1%	37.0%	28.6%	44.0%	57.9%	36.6%	46.6%	36.8%	36.1%	27.3%	
災害対策面で不安	24.7%	22.2%	29.4%	24.3%	34.2%	21.4%	20.0%	18.4%	29.3%	22.4%	20.6%	27.9%	18.2%	
レジャー・娯楽が不足	12.7%	12.2%	13.7%	17.6%	23.3%	3.6%	4.0%	7.9%	18.3%	10.3%	11.8%	8.2%	13.6%	
教育環境が不安	5.8%	5.8%	5.9%	6.8%	12.3%	5.4%			7.3%	6.9%	5.9%	3.3%	4.5%	
その他	1.0%	0.5%	2.0%	2.7%				2.6%	2.4%	1.7%				
特にない	7.9%	8.5%	6.9%	5.4%	4.1%	16.1%	10.0%	5.3%	7.3%	3.4%	7.4%	8.2%	22.7%	

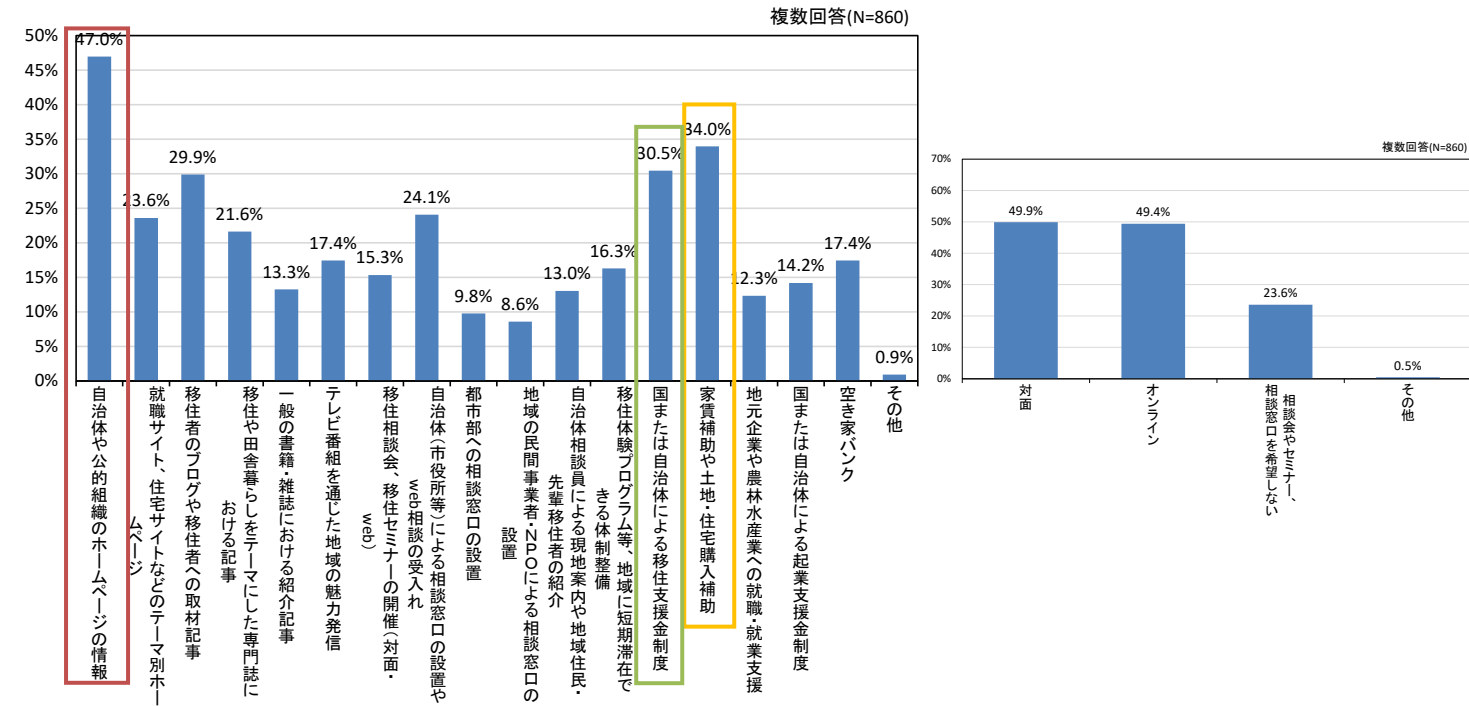
上位1位

上位2位

上位3位

(12) 移住先を選ぶ時に役に立つ情報や支援等（地方移住に興味があり、移住したいと思う方）

- 「自治体や公的組織のホームページの情報」が最も多く、5 割程度を占めている。次いで、今回調査で追加した選択肢「家賃補助や土地・住宅購入補助」、「国または自治体による移住支援金制度」が 3 割程度を占め、費用面での支援が求められている。
- 相談会やセミナー、相談窓口は、「対面」と「オンライン」両方での実施が希望されている。



	複数回答(N=860)													
	全体 (N=860)	男性 (N=461)	女性 (N=399)	15-20代 (N=180)	30代 (N=187)	40代 (N=180)	50代 (N=163)	60代以上 (N=150)	首都圏 (N=212)	中部圏 (N=208)	近畿圏 (N=215)	和歌山 県 (N=194)	田辺市 出身者 (N=31)	
自治体や公的組織のホームページの情報	47.0%	46.2%	47.9%	42.8%	46.0%	53.9%	48.5%	43.3%	47.6%	46.2%	48.8%	45.9%	41.9%	
就職サイト、住宅サイトなどのテーマ別ホームページ	23.6%	22.3%	25.1%	25.6%	26.7%	27.8%	23.9%	12.0%	24.1%	23.6%	22.3%	24.7%	22.6%	
移住者のブログや移住者への取材記事	29.9%	28.4%	31.6%	21.1%	34.2%	32.8%	30.1%	31.3%	34.4%	30.3%	27.9%	28.4%	19.4%	
移住や田舎暮らしをテーマにした専門誌における記事	21.6%	22.6%	20.6%	23.9%	24.1%	24.4%	17.2%	17.3%	20.8%	26.4%	17.2%	23.2%	16.1%	
一般の書籍・雑誌における紹介記事	13.3%	15.6%	10.5%	17.2%	14.4%	13.9%	9.8%	10.0%	14.2%	13.5%	14.0%	10.8%	16.1%	
テレビ番組を通じて地域の魅力発信	17.4%	16.3%	18.8%	18.9%	16.0%	21.1%	17.8%	12.7%	18.4%	19.2%	16.7%	14.9%	19.4%	
移住相談会、移住セミナーの開催(対面・web)	15.3%	16.9%	13.5%	13.3%	16.6%	16.1%	16.6%	14.0%	18.4%	13.0%	17.2%	12.9%	12.9%	
自治体(市役所等)による相談窓口の設置やweb相談の受入れ	24.1%	23.6%	24.6%	15.0%	24.1%	25.0%	23.9%	34.0%	25.0%	22.6%	25.1%	23.7%	22.6%	
都市部への相談窓口の設置	9.8%	9.3%	10.3%	14.4%	12.8%	8.9%	6.7%	4.7%	10.8%	10.1%	10.7%	6.2%	16.1%	
地域の民間事業者・NPOによる相談窓口の設置	8.6%	8.0%	9.3%	7.2%	8.6%	9.4%	9.2%	8.7%	9.0%	10.1%	7.4%	7.7%	9.7%	
自治体相談員による現地案内や地域住民・先輩移住者の紹介	13.0%	11.5%	14.8%	10.6%	15.5%	12.2%	14.7%	12.0%	15.6%	13.5%	11.2%	11.3%	16.1%	
移住体験プログラム等、地域に短期滞在できる体制整備	16.3%	13.2%	19.8%	12.2%	17.6%	19.4%	16.0%	16.0%	17.0%	16.3%	17.2%	15.5%	9.7%	
国または自治体による移住支援金制度	30.5%	29.9%	31.1%	25.0%	28.9%	35.6%	37.4%	25.3%	29.2%	28.4%	31.6%	31.4%	38.7%	
家賃補助や土地・住宅購入補助	34.0%	30.8%	37.6%	31.1%	35.8%	34.4%	38.0%	30.0%	34.4%	30.8%	35.3%	35.1%	35.5%	
地元企業や農林水産業への就職・就業支援	12.3%	10.2%	14.8%	7.8%	16.0%	15.0%	13.5%	8.7%	11.8%	13.9%	13.5%	11.3%	3.2%	
国または自治体による起業支援金制度	14.2%	13.7%	14.8%	10.0%	17.6%	17.2%	13.5%	12.0%	13.7%	14.4%	15.3%	12.4%	19.4%	
空き家バンク	17.4%	16.1%	19.0%	9.4%	13.9%	18.9%	17.8%	29.3%	18.4%	16.8%	18.6%	15.5%	19.4%	
その他	0.9%	0.9%	1.0%	0.6%	1.1%	0.6%	1.2%	1.3%	0.9%	1.0%	0.5%	1.0%	3.2%	

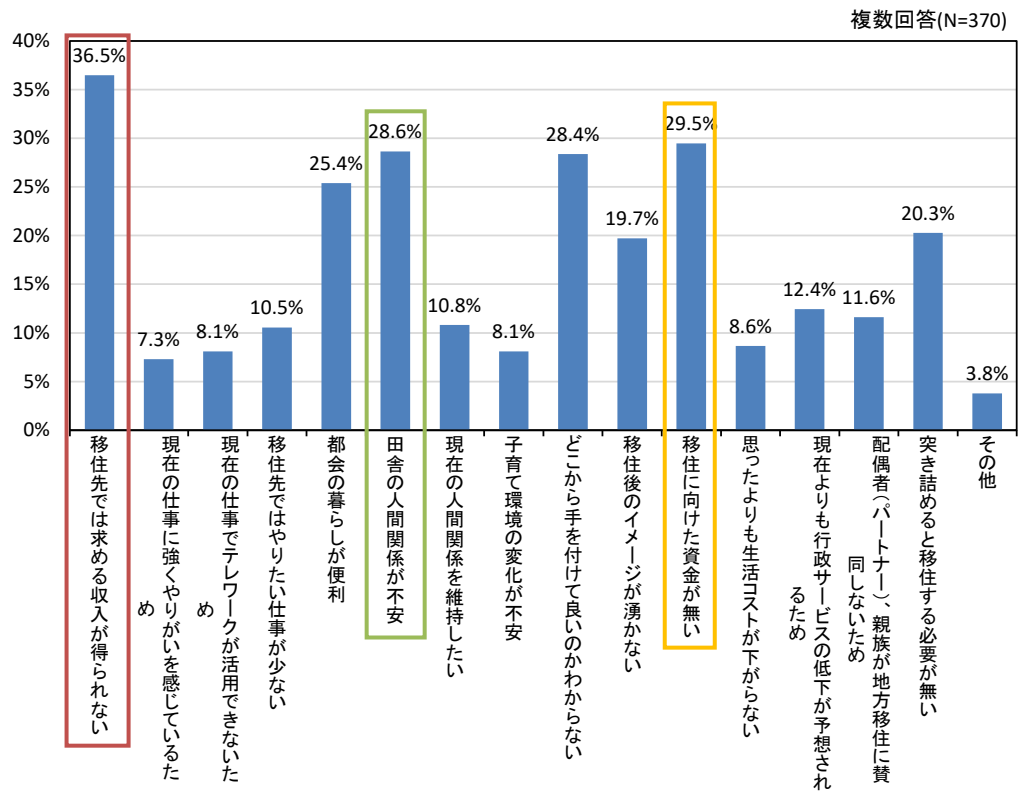
上位1位

上位2位

上位3位

(13) 地方への移住を妨げている要因（地方移住に興味があるが、移住しないと思う方）

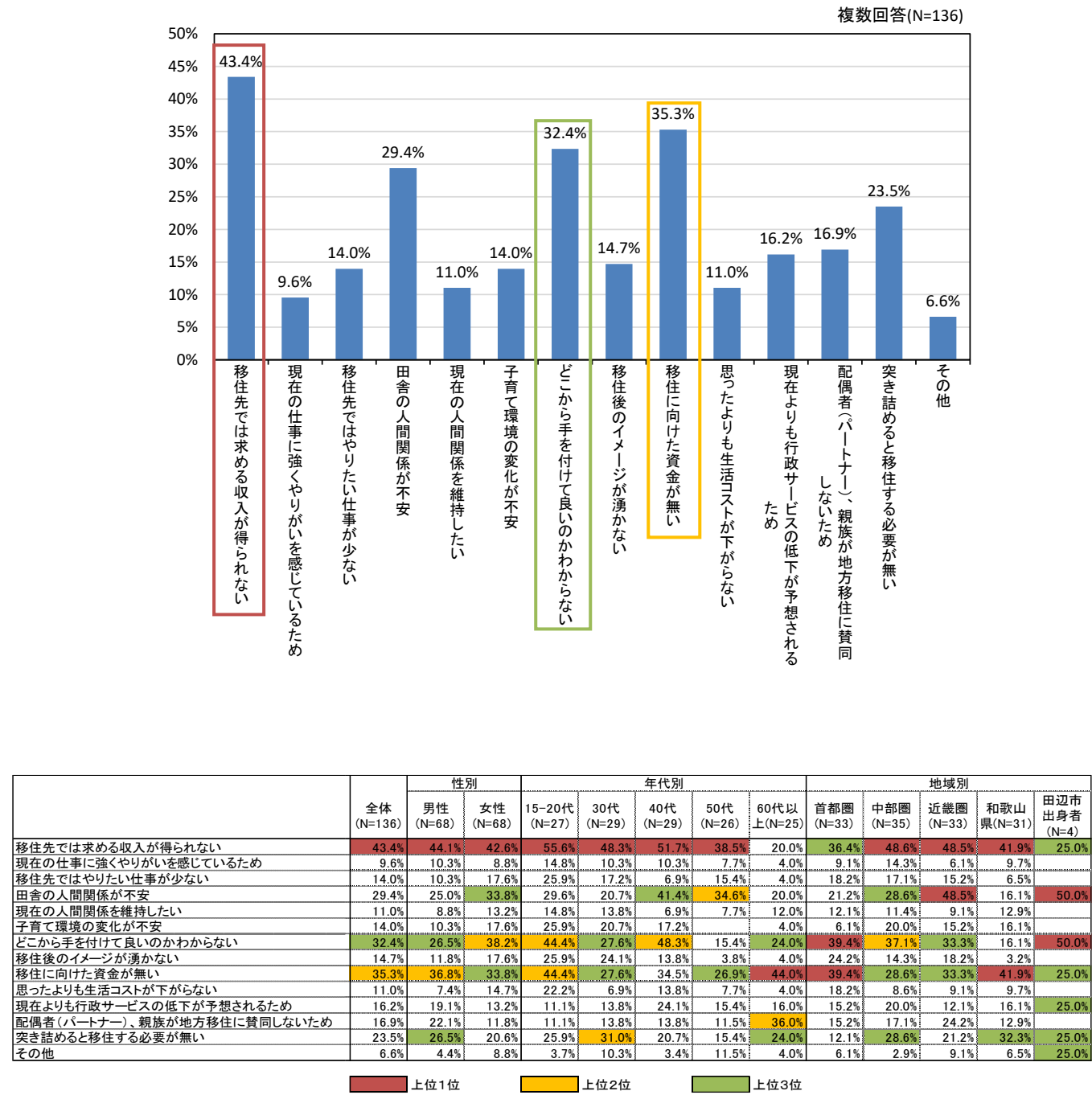
- 「移住先では求める収入が得られない」が 4 割弱、「移住に向けた資金が無い」や「田舎の人間関係が不安」が 3 割弱を占めている。
- 15 歳～20 代の若年層と 60 代以上の高齢層において、「都会の暮らしが便利」の回答が最も多くなっている。



	複数回答(N=370)													
	全体 (N=370)	性別		年代別						地域別				
		男性 (N=154)	女性 (N=216)	15-20代 (N=53)	30代 (N=63)	40代 (N=69)	50代 (N=83)	60代以上 (N=102)	首都圏 (N=88)	中部圏 (N=92)	近畿圏 (N=85)	和歌山 県(N=93)	田辺市 出身者 (N=12)	
移住先では求める収入が得られない	36.5%	42.2%	32.4%	34.0%	50.8%	37.7%	43.4%	22.5%	38.6%	37.0%	34.1%	36.6%	33.3%	
現在の仕事に強くやりがいを感じているため	7.3%	7.1%	7.4%	7.5%	12.7%	7.2%	7.2%	3.9%	6.8%	7.6%	5.9%	8.6%	8.3%	
現在の仕事でテレワークが活用できないため	8.1%	8.4%	7.9%	11.3%	9.5%	14.5%	7.2%	2.0%	9.1%	9.8%	9.4%	5.4%	0.0%	
移住先ではやりたい仕事が少ない	10.5%	13.0%	8.8%	18.9%	11.1%	8.7%	9.6%	7.8%	12.5%	7.6%	11.8%	10.8%	8.3%	
都会の暮らしが便利	25.4%	23.4%	26.9%	41.5%	20.6%	24.6%	18.1%	26.5%	44.3%	22.8%	28.2%	8.6%	16.7%	
田舎の人間関係が不安	28.6%	23.4%	32.4%	34.0%	22.2%	31.9%	31.3%	25.5%	38.6%	22.8%	31.8%	20.4%	41.7%	
現在の人間関係を維持したい	10.8%	11.0%	10.6%	17.0%	11.1%	5.8%	7.2%	13.7%	8.0%	13.0%	10.6%	10.8%	16.7%	
子育て環境の変化が不安	8.1%	6.5%	9.3%	17.0%	17.5%	14.5%	0.0%	0.0%	12.5%	7.6%	8.2%	5.4%	0.0%	
どこから手を付けて良いのかわからない	28.4%	18.8%	35.2%	26.4%	30.2%	26.1%	36.1%	23.5%	42.0%	25.0%	27.1%	19.4%	33.3%	
移住後のイメージが湧かない	19.7%	18.2%	20.8%	30.2%	25.4%	13.0%	19.3%	15.7%	27.3%	22.8%	17.6%	9.7%	33.3%	
移住に向けた資金が無い	29.5%	26.6%	31.5%	20.8%	36.5%	34.8%	28.9%	26.5%	36.4%	22.8%	25.9%	32.3%	33.3%	
思ったよりも生活コストが下がらない	8.6%	11.7%	6.5%	13.2%	7.9%	7.2%	9.6%	6.9%	12.5%	7.6%	9.4%	6.5%	0.0%	
現在よりも行政サービスの低下が予想されるため	12.4%	12.3%	12.5%	13.2%	7.9%	13.0%	12.0%	14.7%	17.0%	16.3%	8.2%	8.6%	8.3%	
配偶者（パートナー）、親族が地方移住に賛同しないため	11.6%	12.3%	11.1%	5.7%	15.9%	10.1%	15.7%	9.8%	8.0%	10.9%	9.4%	15.1%	33.3%	
突き詰めると移住する必要が無い	20.3%	20.8%	19.9%	26.4%	12.7%	18.8%	18.1%	24.5%	18.2%	23.9%	20.0%	18.3%	25.0%	
その他	3.8%	3.2%	4.2%	3.8%	1.6%	1.4%	4.8%	5.9%	2.3%	3.3%	4.7%	5.4%	0.0%	
<div><div></div>上位1位</div> <div><div></div>上位2位</div> <div><div></div>上位3位</div>														

《参考》

■前回調査結果(令和元年)



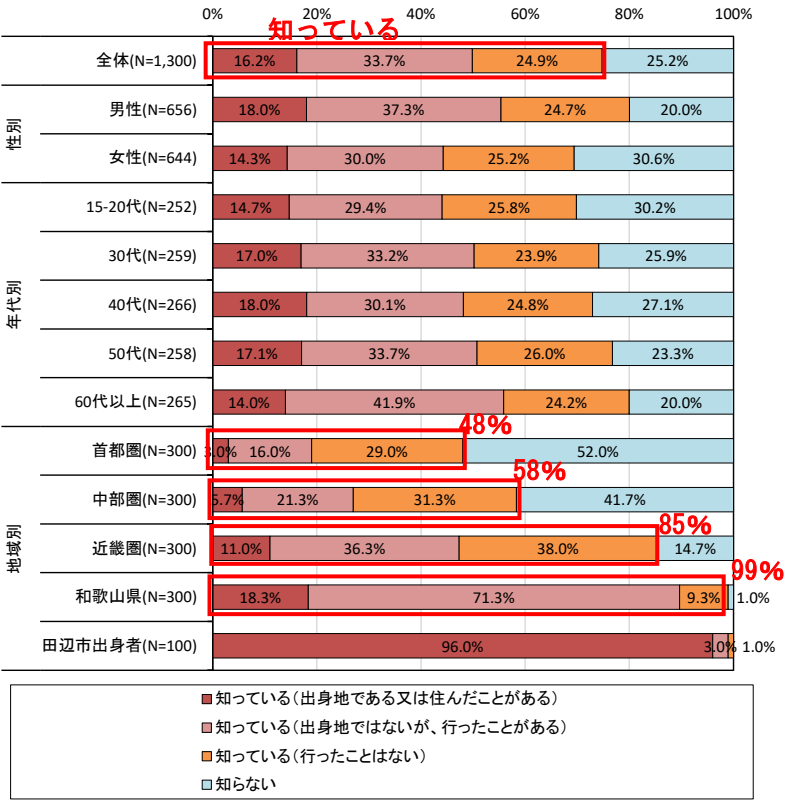
	全体 (N=136)	性別		年代別						地域別					田辺市 出身者 (N=4)
		男性 (N=68)	女性 (N=68)	15-20代 (N=27)	30代 (N=29)	40代 (N=29)	50代 (N=26)	60代以 上(N=25)		首都圏 (N=33)	中部圏 (N=35)	近畿圏 (N=33)	和歌山 県(N=31)		
移住先では求める収入が得られない	43.4%	44.1%	42.6%	55.6%	48.3%	51.7%	38.5%	20.0%	36.4%	48.6%	48.5%	41.9%	25.0%		
現在の仕事に強くやりがいを感じているため	9.6%	10.3%	8.8%	14.8%	10.3%	10.3%	7.7%	4.0%	9.1%	14.3%	6.1%	9.7%			
移住先ではやりたい仕事が少ない	14.0%	10.3%	17.6%	25.9%	17.2%	6.9%	15.4%	4.0%	18.2%	17.1%	15.2%	6.5%			
田舎の人間関係が不安	29.4%	25.0%	33.8%	29.6%	20.7%	41.4%	34.6%	20.0%	21.2%	28.6%	48.5%	16.1%	50.0%		
現在の人間関係を維持したい	11.0%	8.8%	13.2%	14.8%	13.8%	6.9%	7.7%	12.0%	12.1%	11.4%	9.1%	12.9%			
子育て環境の変化が不安	14.0%	10.3%	17.6%	25.9%	20.7%	17.2%		4.0%	6.1%	20.0%	15.2%	16.1%			
どこから手を付けて良いのかわからない	32.4%	26.5%	38.2%	44.4%	27.6%	48.3%	15.4%	24.0%	39.4%	37.1%	33.3%	16.1%	50.0%		
移住後のイメージが湧かない	14.7%	11.8%	17.6%	25.9%	24.1%	13.8%	3.8%	4.0%	24.2%	14.3%	18.2%	3.2%			
移住に向けた資金が無い	35.3%	36.8%	33.8%	44.4%	27.6%	34.5%	26.9%	44.0%	39.4%	28.6%	33.3%	41.9%	25.0%		
思ったよりも生活コストが下がらない	11.0%	7.4%	14.7%	22.2%	6.9%	13.8%	7.7%	4.0%	18.2%	8.6%	9.1%	9.7%			
現在よりも行政サービスの低下が予想されるため	16.2%	19.1%	13.2%	11.1%	13.8%	24.1%	15.4%	16.0%	15.2%	20.0%	12.1%	16.1%	25.0%		
配偶者(パートナー)、親族が地方移住に賛同しないため	16.9%	22.1%	11.8%	11.1%	13.8%	13.8%	11.5%	36.0%	15.2%	17.1%	24.2%	12.9%			
突き詰めると移住する必要が無い	23.5%	26.5%	20.6%	25.9%	31.0%	20.7%	15.4%	24.0%	12.1%	28.6%	21.2%	32.3%	25.0%		
その他	6.6%	4.4%	8.8%	3.7%	10.3%	3.4%	11.5%	4.0%	6.1%	2.9%	9.1%	6.5%	25.0%		

※空欄は0%

③移住先としての田辺市の魅力

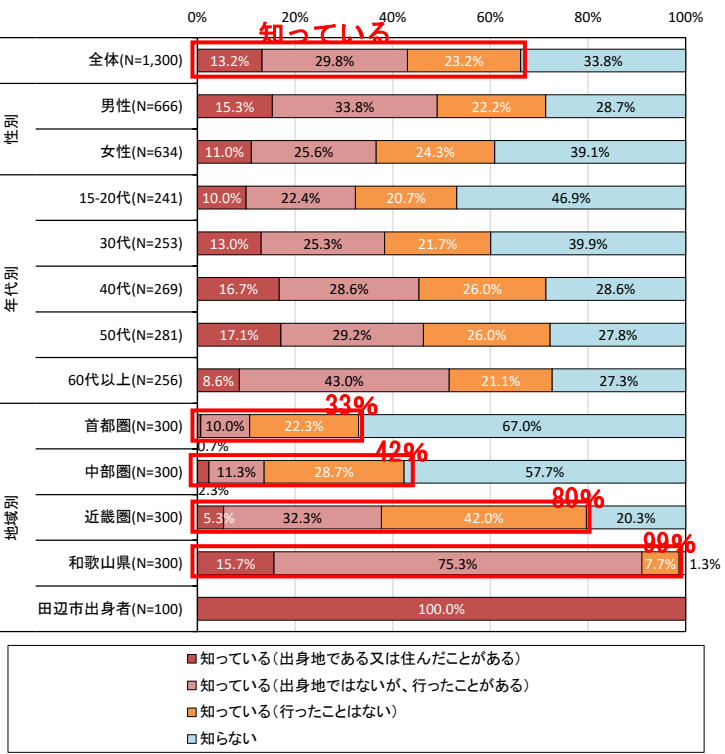
(1) 田辺市への訪問経験、認知度(全体)

- 「知っている(出身地である又は住んだことがある)」と「知っている(出身地ではないが、行ったことがある)」を合わせて5割程度が田辺市に訪れたことがある。また、「知っている(行ったことはない)」を合計すると7割を超える方が田辺市を認知している。
- 田辺市の認知度は、前回調査と比べて、首都圏・中部圏で15%程度増加している。



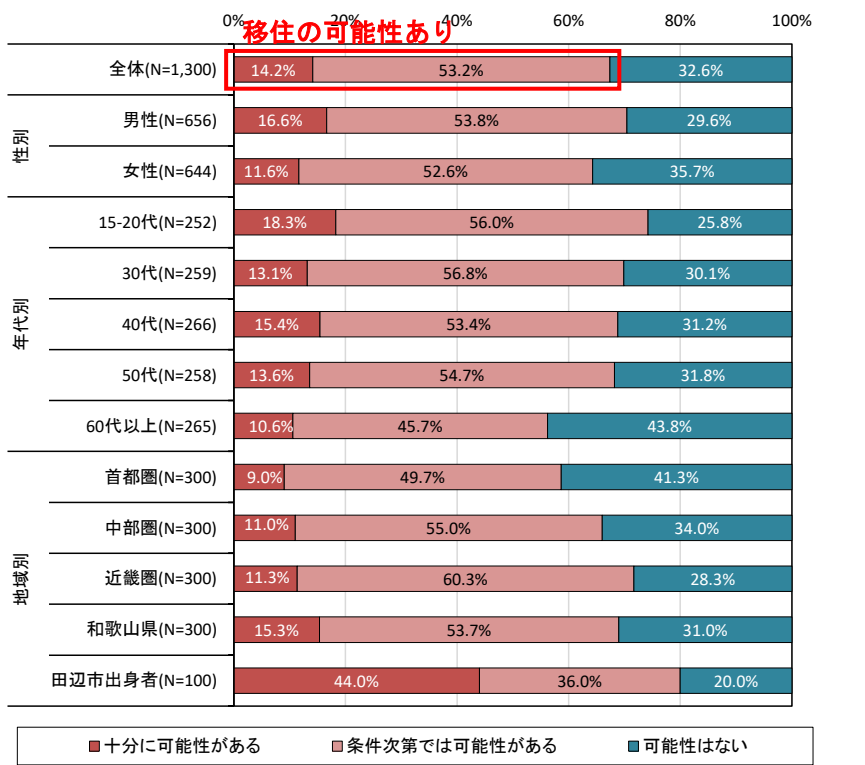
《参考》

■前回調査結果(令和元年)



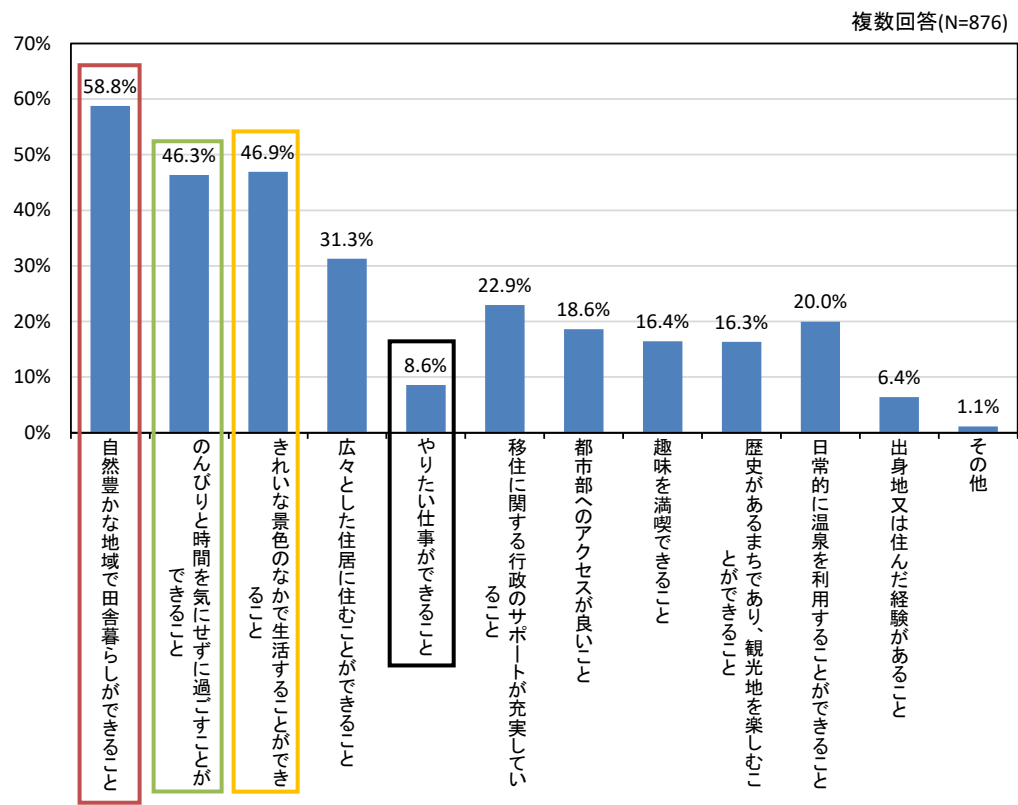
(2) 田辺市が移住の候補地となる可能性（全体）

- ・「十分に可能性がある」と「条件次第では可能性がある」を合わせた『可能性がある』は7割弱。
  - ・地方移住への興味がある人を対象としたこともあり、前回調査と比べて、全体的に高くなっている。



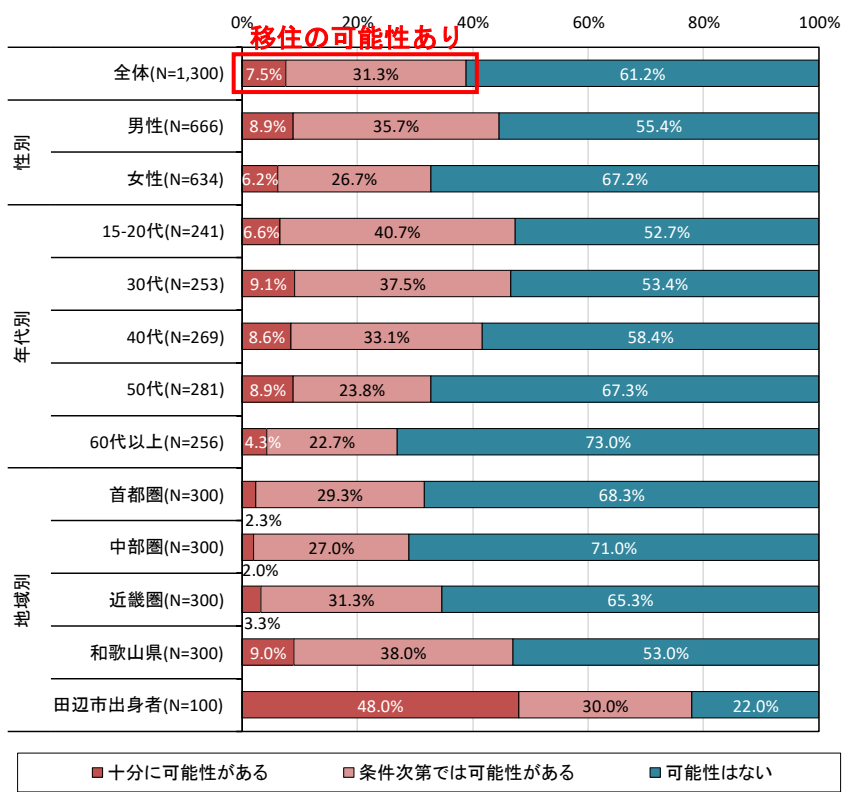
(3) 田辺市の評価できる点（田辺市への移住の可能性がある方）

- ・「自然豊かな地域で田舎暮らしができること」が6割弱、「きれいな景色のなかで生活することができること」、「のんびりと時間を気にせずに過ごすことができること」が5割弱を占めている。
  - ・一方、「やりたい仕事ができること」は、「出身地又は住んだ経験があること」・「その他」を除いて最も低く、1割に満たない。



《参考》

■前回調査結果（令和元年）



	複数回答(N=876)												
	全体 (N=876)	性別		年代別					地域別				
男性 (N=462)		女性 (N=414)	15-20代 (N=187)	30代 (N=181)	40代 (N=183)	50代 (N=176)	60代以上 (N=149)	首都圏 (N=176)	中部圏 (N=198)	近畿圏 (N=215)	和歌山 県 (N=207)	田辺市 出身者 (N=80)	
自然豊かな地域で田舎暮らしができること	58.8%	63.4%	53.6%	55.1%	60.2%	62.3%	55.7%	61.1%	58.0%	60.1%	60.0%	61.8%	46.3%
のんびりと時間を気にせずに過ごすことができること	46.3%	46.1%	46.6%	46.0%	41.4%	43.7%	48.3%	53.7%	46.6%	53.5%	43.7%	46.4%	35.0%
きれいな景色のなかで生活することができること	46.9%	45.2%	48.8%	40.1%	43.6%	49.7%	54.0%	47.7%	52.8%	51.5%	46.5%	44.0%	31.3%
広々とした住居に住むことができること	31.3%	29.2%	33.6%	35.3%	30.9%	32.2%	29.0%	28.2%	36.9%	32.8%	27.9%	33.3%	18.8%
やりたい仕事ができること	8.6%	9.3%	7.7%	13.4%	8.3%	6.0%	10.2%	4.0%	10.8%	9.6%	8.8%	8.2%	1.3%
移住に関する行政のサポートが充実していること	22.9%	21.0%	25.1%	22.5%	23.8%	20.2%	24.4%	24.2%	23.9%	31.3%	23.3%	19.8%	7.5%
都市部へのアクセスが良いこと	18.6%	15.6%	22.0%	19.8%	18.8%	17.5%	19.9%	16.8%	21.0%	22.7%	25.1%	11.6%	3.8%
趣味を満喫できること	16.4%	18.4%	14.3%	17.1%	16.0%	19.1%	15.9%	13.4%	14.2%	17.2%	16.7%	18.8%	12.5%
歴史があるまちであり、観光地を楽しむことができること	16.3%	14.1%	18.8%	11.2%	13.3%	20.8%	19.9%	16.8%	17.0%	16.7%	14.4%	16.9%	17.5%
日常的に温泉を利用することができること	20.0%	16.7%	23.7%	11.8%	13.8%	25.1%	26.1%	24.2%	22.2%	16.2%	21.4%	22.7%	13.8%
出身地又は住んだ経験があること	6.4%	6.3%	6.5%	2.1%	4.4%	8.2%	8.5%	9.4%	0.6%	0.5%	0.5%	4.3%	55.0%
その他	1.1%	0.9%	1.4%	1.1%	0.6%	1.6%	1.7%	0.7%	0.0%	0.5%	1.4%	1.9%	2.5%

上位1位

上位2位

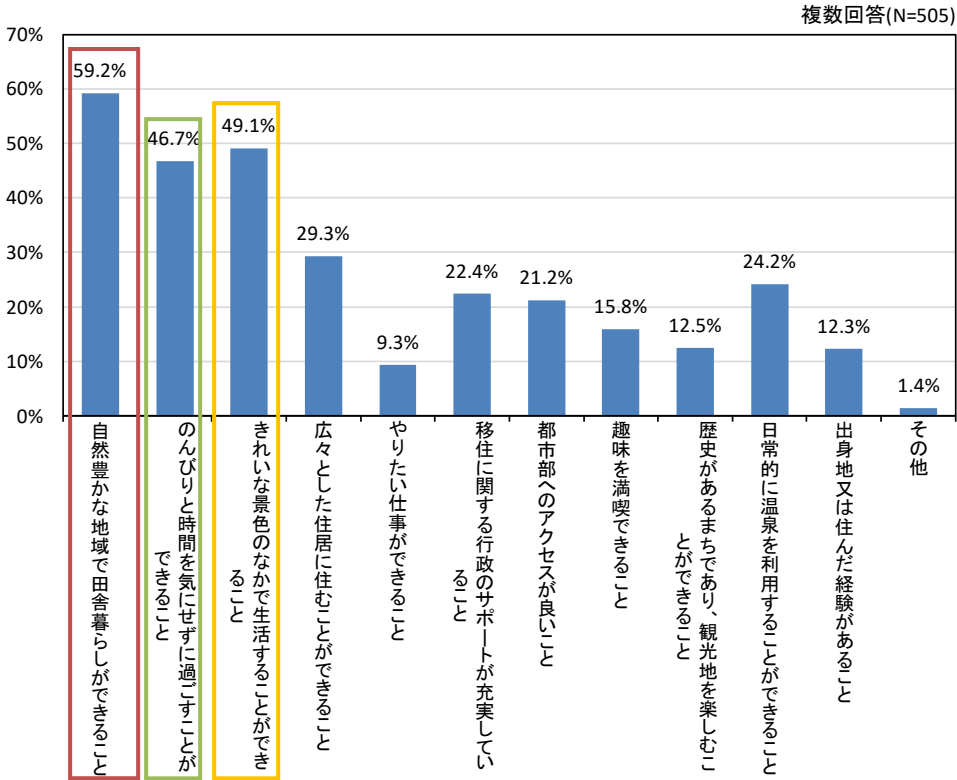
上位3位

※移住に関する情報サイト（SUMORA TANABE <https://tanabegurashi.jp/>）を閲覧した上で回答



《参考》

■前回調査結果(令和元年)

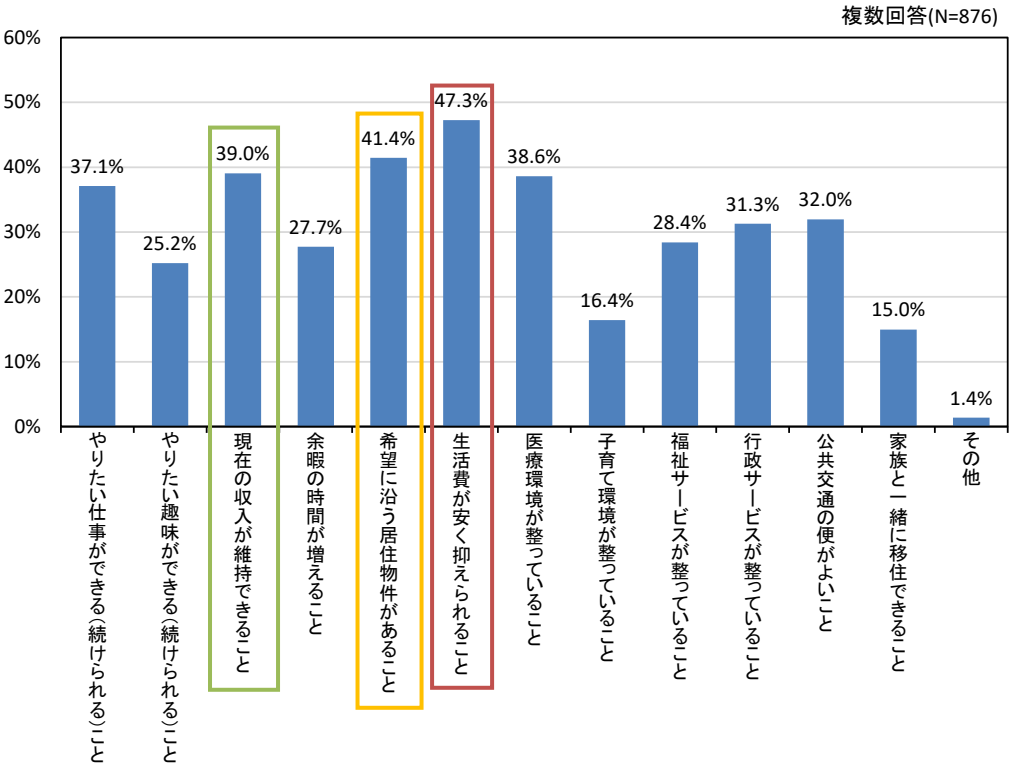


	全体 (N=505)	性別		年代別						地域別					
		男性 (N=297)	女性 (N=208)	15-20代 (N=114)	30代 (N=118)	40代 (N=112)	50代 (N=92)	60代以上 (N=69)		首都圏 (N=95)	中部圏 (N=87)	近畿圏 (N=104)	和歌山 県 (N=141)	田辺市 出身者 (N=78)	
自然豊かな地域で田舎暮らしができること	59.2%	63.0%	53.8%	58.8%	63.6%	61.6%	56.5%	52.2%	61.1%	63.2%	60.6%	54.6%	59.0%		
のんびりと時間を気にせずに過ごすことができること	46.7%	49.5%	42.8%	50.0%	46.6%	46.4%	35.9%	56.5%	47.4%	51.7%	50.0%	47.5%	34.6%		
きれいな景色のなかで生活することができること	49.1%	46.5%	52.9%	43.9%	54.2%	45.5%	50.0%	53.6%	47.4%	48.3%	50.0%	54.6%	41.0%		
広々とした住居に住むことができること	29.3%	27.3%	32.2%	40.4%	35.6%	23.2%	19.6%	23.2%	32.6%	35.6%	31.7%	29.8%	14.1%		
やりたい仕事ができること	9.3%	9.1%	9.6%	16.7%	9.3%	6.3%	6.5%	5.8%	9.5%	11.5%	7.7%	14.2%			
移住に関する行政のサポートが充実していること	22.4%	19.5%	26.4%	27.2%	19.5%	15.2%	25.0%	27.5%	28.4%	28.7%	18.3%	26.2%	6.4%		
都市部へのアクセスが良いこと	21.2%	20.2%	22.6%	26.3%	21.2%	17.0%	19.6%	21.7%	25.3%	24.1%	27.9%	17.0%	11.5%		
趣味を満喫できること	15.8%	19.2%	11.1%	16.7%	11.9%	12.5%	17.4%	24.6%	13.7%	14.9%	21.2%	14.2%	15.4%		
歴史があるまちであり、観光地を楽しむことができること	12.5%	12.5%	12.5%	12.3%	15.3%	8.0%	17.4%	8.7%	10.5%	11.5%	10.6%	16.3%	11.5%		
日常的に温泉を利用することができること	24.2%	21.2%	28.4%	21.1%	23.7%	25.0%	28.3%	23.2%	22.1%	29.9%	24.0%	26.2%	16.7%		
出身地又は住んだ経験があること	12.3%	12.8%	11.5%	3.5%	5.1%	20.5%	26.1%	7.2%				7.8%	65.4%		
その他	1.4%	1.3%	1.4%	1.8%	1.7%		3.3%		2.1%		1.0%	2.1%	1.3%		

上位1位 上位2位 上位3位

(4) 田辺市への移住の条件（田辺市への移住の可能性がある方）

- 「生活費が安く抑えられること」や「希望に沿う居住物件があること」、「現在の収入が維持できること」が4割程度を占めている。
- 「生活費が安く抑えられること」は全年代を通して割合が高い。
- 30代では「やりたい仕事ができる（続けられる）こと」、40代では「現在の収入が維持できること」が最も高くなっている。

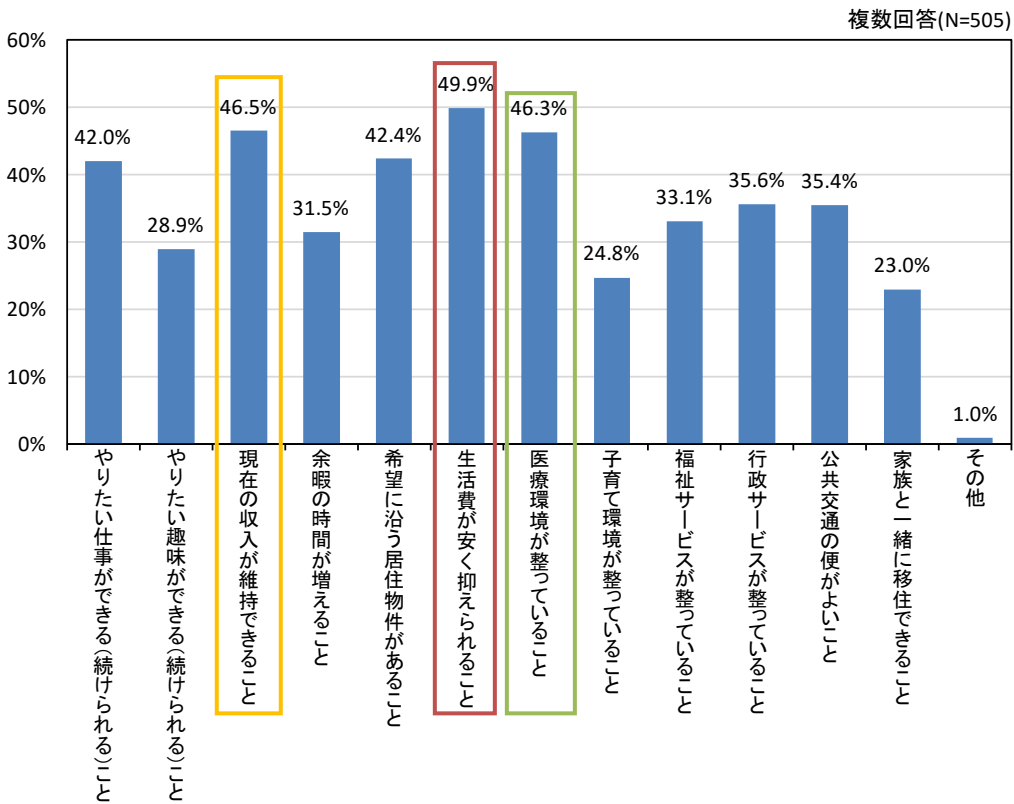


	全体 (N=876)	性別		年代別						地域別					
		男性 (N=462)	女性 (N=414)	15-20代 (N=187)	30代 (N=181)	40代 (N=183)	50代 (N=176)	60代以上 (N=149)		首都圏 (N=176)	中部圏 (N=198)	近畿圏 (N=215)	和歌山 県 (N=207)	田辺市 出身者 (N=80)	
やりたい仕事ができる(続けられる)こと	37.1%	35.3%	39.1%	42.2%	44.8%	39.3%	34.7%	21.5%	38.1%	40.4%	29.8%	41.1%	36.3%		
やりたい趣味ができる(続けられる)こと	25.2%	26.0%	24.4%	27.8%	29.3%	21.9%	22.2%	24.8%	25.0%	24.7%	22.8%	30.0%	21.3%		
現在の収入が維持できること	39.0%	38.5%	39.6%	44.9%	42.5%	50.8%	31.8%	21.5%	47.7%	37.9%	31.2%	42.5%	35.0%		
余暇の時間が増えること	27.7%	29.7%	25.6%	30.5%	32.0%	31.7%	23.9%	18.8%	25.0%	27.3%	29.8%	30.0%	23.8%		
希望に沿う居住物件があること	41.4%	38.3%	44.9%	31.0%	40.9%	39.3%	48.9%	49.0%	43.8%	42.9%	40.9%	43.5%	28.8%		
生活費が安く抑えられること	47.3%	44.4%	50.5%	48.7%	43.1%	47.0%	50.6%	47.0%	47.7%	49.5%	45.6%	48.3%	42.5%		
医療環境が整っていること	38.6%	32.7%	45.2%	32.1%	36.5%	39.9%	41.5%	44.3%	41.5%	39.4%	37.2%	39.1%	32.5%		
子育て環境が整っていること	16.4%	14.1%	19.1%	29.4%	31.5%	13.1%	2.8%	2.0%	15.9%	14.6%	13.0%	19.8%	22.5%		
福祉サービスが整っていること	28.4%	25.3%	31.9%	25.1%	21.0%	30.6%	34.1%	32.2%	31.3%	30.3%	26.5%	28.5%	22.5%		
行政サービスが整っていること	31.3%	27.9%	35.0%	24.6%	26.5%	33.9%	38.6%	33.6%	36.4%	33.8%	29.3%	29.0%	25.0%		
公共交通の便がよいこと	32.0%	24.5%	40.3%	27.3%	32.0%	31.7%	35.8%	33.6%	35.2%	33.8%	34.9%	24.6%	31.3%		
家族と一緒に移住できること	15.0%	12.8%	17.4%	16.0%	18.2%	16.9%	13.6%	8.7%	15.9%	14.6%	11.6%	15.9%	20.0%		
その他	1.4%	1.5%	1.2%	0.0%	1.1%	1.1%	2.8%	2.0%	1.1%	1.0%	1.4%	1.4%	2.5%		

上位1位 上位2位 上位3位

《参考》

■前回調査結果(令和元年)

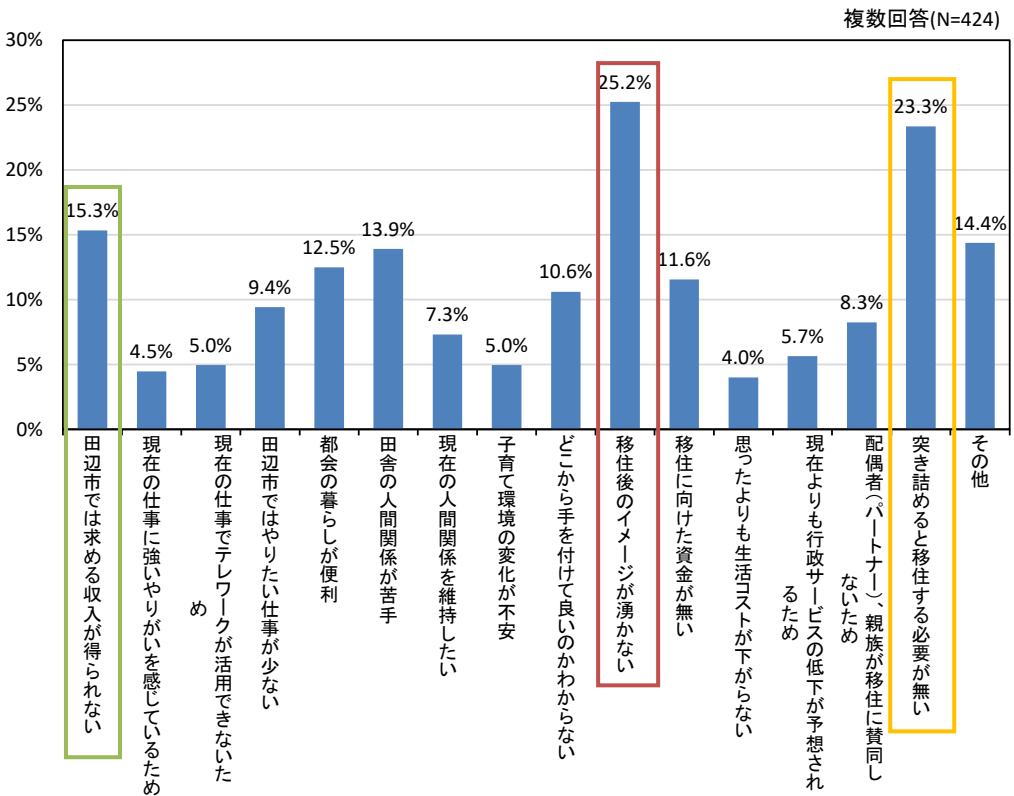


	全体 (N=505)	性別		年代別						地域別				
		男性 (N=297)	女性 (N=208)	15-20代 (N=114)	30代 (N=118)	40代 (N=112)	50代 (N=92)	60代以上 (N=69)	首都圏 (N=95)	中部圏 (N=87)	近畿圏 (N=104)	和歌山 県 (N=141)	田辺市 出身者 (N=78)	
やりたい仕事ができる(続けられる)こと	42.0%	38.4%	47.1%	51.8%	47.5%	42.0%	38.0%	21.7%	40.0%	37.9%	41.3%	40.4%	52.6%	
やりたい趣味ができる(続けられる)こと	28.9%	30.0%	27.4%	35.1%	28.8%	25.9%	26.1%	27.5%	28.4%	31.0%	26.0%	29.8%	29.5%	
現在の収入が維持できること	46.5%	46.1%	47.1%	53.5%	56.8%	49.1%	38.0%	24.6%	43.2%	52.9%	44.2%	47.5%	44.9%	
余暇の時間が増えること	31.5%	33.7%	28.4%	37.7%	33.1%	29.5%	27.2%	27.5%	41.1%	36.8%	28.8%	31.9%	16.7%	
希望に沿う居住物件があること	42.4%	38.0%	48.6%	43.9%	44.9%	33.0%	43.5%	49.3%	45.3%	49.4%	39.4%	44.0%	32.1%	
生活費が安く抑えられること	49.9%	47.8%	52.9%	63.2%	40.7%	42.0%	54.3%	50.7%	61.1%	52.9%	45.2%	48.9%	41.0%	
医療環境が整っていること	46.3%	39.7%	55.8%	50.0%	44.1%	40.2%	51.1%	47.8%	47.4%	44.8%	43.3%	52.5%	39.7%	
子育て環境が整っていること	24.8%	23.9%	26.0%	41.2%	42.4%	11.6%	9.8%	8.7%	16.8%	31.0%	25.0%	27.7%	21.8%	
福祉サービスが整っていること	33.1%	31.0%	36.1%	33.3%	33.1%	24.1%	40.2%	37.7%	30.5%	31.0%	26.9%	42.6%	29.5%	
行政サービスが整っていること	35.6%	32.0%	40.9%	32.5%	33.9%	29.5%	46.7%	39.1%	38.9%	36.8%	29.8%	38.3%	33.3%	
公共交通の便がよいこと	35.4%	31.0%	41.8%	43.9%	28.0%	32.1%	35.9%	39.1%	44.2%	32.2%	34.6%	34.8%	30.8%	
家族と一緒に移住できること	23.0%	22.9%	23.1%	26.3%	25.4%	22.3%	18.5%	20.3%	18.9%	26.4%	23.1%	22.0%	25.6%	
その他	1.0%	1.7%		0.9%		0.9%	2.2%	1.4%	1.1%		1.0%	0.7%	2.6%	

上位1位 上位2位 上位3位

(5) 田辺市への移住の可能性がない理由（田辺市への移住の可能性がない方）

・「移住後のイメージが湧かない」や「突き詰めると移住する必要が無い」が2割程度を占めている。



	複数回答(N=424)												
	全体 (N=424)	性別		年代別						地域別			
		男性 (N=194)	女性 (N=230)	15-20代 (N=65)	30代 (N=78)	40代 (N=83)	50代 (N=82)	60代以上 (N=116)	首都圏 (N=124)	中部圏 (N=102)	近畿圏 (N=85)	和歌山 県(N=93)	田辺市 出身者 (N=20)
田辺市では求める収入が得られない	15.3%	14.9%	15.7%	10.8%	20.5%	14.5%	18.3%	12.9%	12.9%	12.7%	16.5%	21.5%	10.0%
現在の仕事に強いやりがいを感じているため	4.5%	3.1%	5.7%	4.6%	7.7%	3.6%	6.1%	1.7%	4.8%	5.9%	2.4%	5.4%	0.0%
現在の仕事でテレワークが活用できないため	5.0%	3.1%	6.5%	6.2%	6.4%	6.0%	2.4%	4.3%	8.9%	3.9%	2.4%	4.3%	0.0%
田辺市ではやりたい仕事が少ない	9.4%	10.8%	8.3%	12.3%	16.7%	1.2%	12.2%	6.9%	8.9%	10.8%	7.1%	11.8%	5.0%
都会の暮らしが便利	12.5%	10.3%	14.3%	7.7%	16.7%	10.8%	9.8%	15.5%	21.0%	10.8%	9.4%	7.5%	5.0%
田舎の人間関係が苦手	13.9%	10.3%	17.0%	12.3%	10.3%	8.4%	18.3%	18.1%	13.7%	14.7%	12.9%	14.0%	15.0%
現在の人間関係を維持したい	7.3%	6.7%	7.8%	6.2%	7.7%	4.8%	2.4%	12.9%	7.3%	7.8%	5.9%	7.5%	10.0%
子育て環境の変化が不安	5.0%	5.2%	4.8%	7.7%	14.1%	4.8%	0.0%	0.9%	4.0%	4.9%	7.1%	4.3%	5.0%
どこから手を付けて良いのかわからない	10.6%	6.7%	13.9%	10.8%	5.1%	8.4%	11.0%	15.5%	10.5%	8.8%	10.6%	12.9%	10.0%
移住後のイメージが湧かない	25.2%	21.1%	28.7%	20.0%	19.2%	24.1%	28.0%	31.0%	29.0%	29.4%	22.4%	22.6%	5.0%
移住に向けた資金が無い	11.6%	10.3%	12.6%	6.2%	10.3%	8.4%	15.9%	14.7%	11.3%	7.8%	15.3%	14.0%	5.0%
思ったよりも生活コストが下がらない	4.0%	5.2%	3.0%	6.2%	6.4%	2.4%	3.7%	2.6%	2.4%	5.9%	4.7%	3.2%	5.0%
現在よりも行政サービスの低下が予想されるため	5.7%	5.7%	5.7%	1.5%	5.1%	2.4%	4.9%	11.2%	6.5%	9.8%	2.4%	2.2%	10.0%
配偶者(パートナー)、親族が移住に賛同しないため	8.3%	9.3%	7.4%	3.1%	11.5%	6.0%	11.0%	8.6%	8.1%	7.8%	7.1%	10.8%	5.0%
突き詰めると移住する必要が無い	23.3%	25.3%	21.7%	30.8%	24.4%	24.1%	15.9%	23.3%	17.7%	19.6%	24.7%	31.2%	35.0%
その他	14.4%	17.0%	12.2%	9.2%	12.8%	18.1%	17.1%	13.8%	13.7%	12.7%	14.1%	12.9%	35.0%

上位1位 上位2位 上位3位